

ภาคผนวก ด

มาตรฐานคุณภาพสิ่งแวดล้อมที่เกี่ยวข้อง



ภาคผนวก ด-1

ประกาศคณะกรรมการสิ่งแวดล้อมแห่งชาติ

ฉบับที่ 8 (พ.ศ. 2537)

เรื่อง กำหนดมาตรฐานคุณภาพน้ำในแหล่งน้ำผิวดิน





ประกาศคณะกรรมการสิ่งแวดล้อมแห่งชาติ

ฉบับที่ ๘ (พ.ศ. ๒๕๓๓)

ออกตามความในพระราชบัญญัติส่งเสริมและรักษาคุณภาพสิ่งแวดล้อมแห่งชาติ

พ.ศ. ๒๕๓๕

เรื่อง กำหนดมาตรฐานคุณภาพน้ำในแหล่งน้ำผิวดิน

อาศัยอำนาจตามความในมาตรา ๓๒ (๑) แห่งพระราชบัญญัติส่งเสริมและรักษาคุณภาพสิ่งแวดล้อมแห่งชาติ พ.ศ. ๒๕๓๕ คณะกรรมการสิ่งแวดล้อมแห่งชาติประกาศกำหนดมาตรฐานคุณภาพน้ำในแหล่งน้ำผิวดิน ไว้ดังต่อไปนี้

หมวด ๑

บททั่วไป

ข้อ ๑ ในประกาศนี้

“แหล่งน้ำผิวดิน” หมายถึง แม่น้ำ ลำคลอง หนอง บึง ทะเลสาบ อ่างเก็บน้ำ และแหล่งน้ำสาธารณะอื่นๆ ที่อยู่ในพื้นแผ่นดิน ซึ่งหมายความรวมถึงแหล่งน้ำสาธารณะที่อยู่ในพื้นแผ่นดินบนเกาะด้วย แต่ไม่รวมถึงน้ำบาดาล และในกรณีที่แหล่งน้ำนั้นอยู่ติดกับทะเลให้หมายความถึงแหล่งน้ำที่อยู่ในปากแม่น้ำหรือปากทะเลสาบ

ปากแม่น้ำและปากทะเลสาบให้ถือแนวเขตตามที่กรมเจ้าท่ากำหนด

หมวด ๒

ประเภทและมาตรฐานคุณภาพน้ำในแหล่งน้ำผิวดิน

ข้อ ๒ ให้แบ่งแหล่งน้ำผิวดินออกเป็น ๕ ประเภทคือ แหล่งน้ำประเภทที่ ๑ แหล่งน้ำประเภทที่ ๒ แหล่งน้ำประเภทที่ ๓ แหล่งน้ำประเภทที่ ๔ และแหล่งน้ำประเภทที่ ๕

(๑) แหล่งน้ำประเภทที่ ๑ ได้แก่ แหล่งน้ำที่คุณภาพน้ำมีสภาพตามธรรมชาติโดยปราศจากน้ำทิ้งจากกิจกรรมทุกประเภทและสามารถเป็นประโยชน์เพื่อ

(ก) การอุปโภคและบริโภคโดยต้องผ่านการฆ่าเชื้อโรคตามปกติก่อน

(ข) การขยายพันธุ์ตามธรรมชาติของสิ่งมีชีวิตระดับพื้นฐาน

(ค) การอนุรักษ์ระบบนิเวศน์ของแหล่งน้ำ

(๒) แหล่งน้ำประเภทที่ ๒ ได้แก่ แหล่งน้ำที่ได้รับน้ำทิ้งจากกิจกรรมบางประเภทและสามารถเป็นประโยชน์เพื่อ

(ก) การอุปโภคและบริโภคโดยต้องผ่านการฆ่าเชื้อโรคตามปกติและผ่านกระบวนการปรับปรุงคุณภาพน้ำทั่วไปก่อน

(ข) การอนุรักษ์สัตว์น้ำ

(ค) การประมง

(ง) การว่ายน้ำและกีฬาทางน้ำ

(๓) แหล่งน้ำประเภทที่ ๓ ได้แก่ แหล่งน้ำที่ได้รับน้ำทิ้งจากกิจกรรมบางประเภทและสามารถเป็นประโยชน์เพื่อ

(ก) การอุปโภคและบริโภคโดยต้องผ่านการฆ่าเชื้อโรคตามปกติและผ่านกระบวนการปรับปรุงคุณภาพน้ำทั่วไปก่อน

(ข) การเกษตร

(๔) แหล่งน้ำประเภทที่ ๔ ได้แก่ แหล่งน้ำที่ได้รับน้ำทิ้งจากกิจกรรมบางประเภทและสามารถเป็นประโยชน์เพื่อ

(ก) การอุปโภคและบริโภคโดยต้องผ่านการฆ่าเชื้อโรคตามปกติและผ่านกระบวนการปรับปรุงคุณภาพน้ำเป็นพิเศษก่อน

(ข) การอุตสาหกรรม

(๕) แหล่งน้ำประเภทที่ ๕ ได้แก่ แหล่งน้ำที่ได้รับน้ำทิ้งจากกิจกรรมบางประเภท และสามารถเป็นประโยชน์เพื่อการคมนาคม

ข้อ ๓ คุณภาพน้ำในแหล่งน้ำประเภทที่ ๑ ต้องมีสภาพตามธรรมชาติ และสามารถใช้ประโยชน์ได้ตามข้อ ๒ (๑)

ข้อ ๔ คุณภาพน้ำในแหล่งน้ำประเภทที่ ๒ ต้องมีมาตรฐานดังต่อไปนี้

(๑) ไม่มีวัตถุหรือสิ่งของที่เกิดจากการกระทำของมนุษย์ซึ่งจะทำให้ สี กลิ่น และรสของน้ำเปลี่ยนไปตามธรรมชาติ

(๒) อุณหภูมิ (Temperature) ไม่สูงกว่าอุณหภูมิตามธรรมชาติเกิน ๓ องศาเซลเซียส

(๓) ความเป็นกรดและด่าง (pH) มีค่าระหว่าง ๕.๐-๙.๐

(๔) ออกซิเจนละลาย (DO) มีค่าไม่น้อยกว่า ๖.๐ มิลลิกรัมต่อลิตร

(๕) บีโอดี (BOD) มีค่าไม่เกินกว่า ๑.๕ มิลลิกรัมต่อลิตร

(๖) แบคทีเรียกลุ่มโคลิฟอร์มทั้งหมด (Total Coliform Bacteria) มีค่าไม่เกินกว่า ๕,๐๐๐ เอ็ม.พี.เอ็น. ต่อ ๑๐๐ มิลลิตร

(๗) แบคทีเรียกลุ่มฟีคอลโคลิฟอร์ม (Fecal Coliform Bacteria) มีค่าไม่เกินกว่า ๑,๐๐๐ เอ็ม.พี.เอ็น. ต่อ ๑๐๐ มิลลิตร

(๘) ไนเตรต (NO_3) ในหน่วยไนโตรเจน มีค่าไม่เกินกว่า ๕.๐ มิลลิกรัมต่อลิตร

(๙) แอมโมเนีย (NH_3) ในหน่วยไนโตรเจน มีค่าไม่เกินกว่า ๐.๕ มิลลิกรัมต่อลิตร

(๑๐) ฟีนอล (Phenols) มีค่าไม่เกินกว่า ๐.๐๐๕ มิลลิกรัมต่อลิตร

(๑๑) ทองแดง (Cu) มีค่าไม่เกินกว่า ๐.๑ มิลลิกรัมต่อลิตร

(๑๒) นิกเกิล (Ni) มีค่าไม่เกินกว่า ๐.๑ มิลลิกรัมต่อลิตร

(๑๓) แมงกานีส (Mn) มีค่าไม่เกินกว่า ๑.๐ มิลลิกรัมต่อลิตร

(๑๔) สังกะสี (Zn) มีค่าไม่เกินกว่า ๑.๐ มิลลิกรัมต่อลิตร

(๑๕) แคดเมียม (Cd) ในน้ำที่มีความกระด้างในรูปของ CaCO_3 ไม่เกินกว่า ๑๐๐ มิลลิกรัมต่อลิตร มีค่าไม่เกินกว่า ๐.๐๐๕ มิลลิกรัมต่อลิตร และในน้ำที่มีความกระด้างในรูปของ CaCO_3 เกินกว่า ๑๐๐ มิลลิกรัมต่อลิตร มีค่าไม่เกินกว่า ๐.๐๕ มิลลิกรัมต่อลิตร

(๑๖) โครเมียมชนิดเฮกซะวาเลนต์ (Cr Hexavalent) มีค่าไม่เกินกว่า ๐.๐๕ มิลลิกรัมต่อลิตร

(๑๗) ตะกั่ว (Pb) มีค่าไม่เกิน ๐.๐๕ มิลลิกรัมต่อลิตร

(๑๘) พรอททั้งหมด (Total Hg) มีค่าไม่เกินกว่า ๐.๐๐๒ มิลลิกรัมต่อลิตร

(๑๙) สารหนู (As) มีค่าไม่เกินกว่า ๐.๐๑ มิลลิกรัมต่อลิตร

(๒๐) ไซยาไนด์ (Cyanide) มีค่าไม่เกินกว่า ๐.๐๐๕ มิลลิกรัมต่อลิตร

(๒๑) กัมมันตภาพรังสี (Radioactivity) มีค่ารังสีแอลฟา (Alpha) ไม่เกินกว่า ๐.๑ เบคเคอเรลต่อลิตร และรังสีเบตา (Beta) ไม่เกินกว่า ๑.๐ เบคเคอเรลต่อลิตร

(๒๒) สารฆ่าศัตรูพืชและสัตว์ชนิดที่มีคลอรีนทั้งหมด (Total Organochlorine Pesticides) มีค่าไม่เกินกว่า ๐.๐๕ มิลลิกรัมต่อลิตร

(๒๓) ดีดีที (DDT) มีค่าไม่เกินกว่า ๑.๐ ไมโครกรัมต่อลิตร

(๒๔) บีเอชซีชนิดแอลฟา (Alpha-BHC) มีค่าไม่เกินกว่า ๐.๐๒ ไมโครกรัมต่อลิตร

(๒๕) ดีลดริน (Dieldrin) มีค่าไม่เกินกว่า ๐.๑ ไมโครกรัมต่อลิตร

(๒๖) อัลดริน (Aldrin) มีค่าไม่เกินกว่า ๐.๑ ไมโครกรัมต่อลิตร

(๒๗) เฮปตาคลอร์ (Heptachlor) และเฮปตาคลอร์อีพอกไซด์ (Heptachlorepoxyde) มีค่าไม่เกินกว่า ๐.๒ ไมโครกรัมต่อลิตร

(๒๘) เอนดริน (Endrin) ไม่สามารถตรวจพบได้ตามวิธีการตรวจสอบที่กำหนด

ข้อ ๕ คุณภาพน้ำในแหล่งน้ำประเภทที่ ๓ ต้องมีมาตรฐานตาม ข้อ ๔ เว้นแต่

(๑) ออกซิเจนละลาย มีค่าไม่น้อยกว่า ๔.๐ มิลลิกรัมต่อลิตร

(๒) บีโอดี มีค่าไม่เกินกว่า ๒.๐ มิลลิกรัมต่อลิตร

(๓) แบคทีเรียกลุ่มโคลิฟอร์มทั้งหมด มีค่าไม่เกินกว่า ๒๐,๐๐๐ เอ็ม.พี.เอ็น.

ต่อ ๑๐๐ มิลลิตร

(๔) แบคทีเรียกลุ่มฟิคอลโคลิฟอร์ม มีค่าไม่เกินกว่า ๔,๐๐๐ เอ็ม.พี.เอ็น.

ต่อ ๑๐๐ มิลลิตร

ข้อ ๖ คุณภาพน้ำในแหล่งน้ำประเภทที่ ๔ ต้องมีมาตรฐานตามข้อ ๔ (๑) ถึง (๕) และ (๘) ถึง (๒๘) เว้นแต่

(๑) ออกซิเจนละลาย มีค่าไม่น้อยกว่า ๒.๐ มิลลิกรัมต่อลิตร

(๒) บีโอดี มีค่าไม่เกินกว่า ๔.๐ มิลลิกรัมต่อลิตร

ข้อ ๓ คุณภาพน้ำในแหล่งน้ำประเภทที่ ๕ ต้องมีมาตรฐานต่ำกว่าคุณภาพน้ำ ในแหล่งน้ำประเภทที่ ๔

ข้อ ๔ การกำหนดให้แหล่งน้ำผิวดินแหล่งใดแหล่งหนึ่งเป็นประเภทใดตามข้อ ๒ ให้เป็นไปตามที่กรมควบคุมมลพิษประกาศในราชกิจจานุเบกษา

หมวด ๓

วิธีการเก็บตัวอย่างและตรวจสอบคุณภาพน้ำในแหล่งน้ำผิวดิน

ข้อ ๕ การเก็บตัวอย่างน้ำเพื่อตรวจสอบคุณภาพตามข้อ ๓ ถึง ข้อ ๔ ให้ใช้วิธีการดังต่อไปนี้

(๑) แหล่งน้ำไหล ซึ่งได้แก่ แม่น้ำ ลำคลอง เป็นต้น ให้เก็บที่จุดกึ่งกลางความกว้างของแหล่งน้ำที่ระดับกึ่งกลางความลึก ณ จุดตรวจสอบ เว้นแต่แบบที่เรียกกลุ่มโคลิฟอร์มทั้งหมดและแบบที่เรียกกลุ่มฟีคอลโคลิฟอร์ม ให้เก็บที่ระดับความลึก ๓๐ เซนติเมตร ณ จุดตรวจสอบ

(๒) แหล่งน้ำนิ่ง ซึ่งได้แก่ ทะเลสาบ หนอง บึง อ่างเก็บน้ำ เป็นต้น ให้เก็บที่ระดับความลึก ๑ เมตร ณ จุดตรวจสอบสำหรับแหล่งน้ำที่มีความลึกเกินกว่า ๒ เมตร และให้เก็บที่จุดกึ่งกลางความลึก ณ จุดตรวจสอบสำหรับแหล่งน้ำที่มีความลึกไม่เกิน ๒ เมตร เว้นแต่แบบที่เรียกกลุ่มโคลิฟอร์มทั้งหมดและแบบที่เรียกกลุ่มฟีคอลโคลิฟอร์ม ให้เก็บที่ระดับความลึก ๓๐ เซนติเมตร ณ จุดตรวจสอบ

จุดตรวจสอบตาม (๑) และ (๒) ของแหล่งน้ำที่กำหนดตามข้อ ๔ ให้เป็นไปตามที่กรมควบคุมมลพิษกำหนด

ข้อ ๖ การตรวจสอบคุณภาพน้ำตามข้อ ๓ ถึงข้อ ๔ ให้ใช้วิธีการดังต่อไปนี้

(๑) การตรวจสอบอุณหภูมิ ให้ใช้เครื่องวัดอุณหภูมิ (Thermometer) วัดขณะทำการเก็บตัวอย่างน้ำ

(๒) การตรวจสอบค่าความเป็นกรดและด่าง ให้ใช้เครื่องวัดความเป็นกรดและด่างของน้ำ (pH meter) ตามวิธีการหาค่าแบบอิเล็กโตรเมตริก (Electrometric)

(๓) การตรวจสอบค่าออกซิเจนละลาย ให้ใช้วิธีอะไซด์โมดิฟิเคชัน (Azide Modification)

(๔) การตรวจสอบค่าบีโอดี ให้ใช้วิธีอะไซด์โมดิฟิเคชัน (Azide Modification) ที่อุณหภูมิ ๒๐ องศาเซลเซียส เป็นเวลา ๕ วันติดต่อกัน

(๕) การตรวจสอบค่าแบคทีเรียกลุ่มโคลิฟอร์มทั้งหมดและค่าแบคทีเรียกลุ่มฟิคอลโคลิฟอร์ม ให้ใช้วิธีมัลติเพิล ทิวบ์ เฟอว์เมนเตชัน เทคนิค (Multiple Tube Fermentation Technique)

(๖) การตรวจสอบค่าไนเตรตในหน่วยไนโตรเจน ให้ใช้วิธีแคดเมียมรีดักชัน (Cadmium Reduction)

(๗) การตรวจสอบค่าแอมโมเนียในหน่วยไนโตรเจน ให้ใช้วิธีดิสทิลเลชันเนสสเลอร์ไรเซชัน (Distillation Nesslerization)

(๘) การตรวจสอบค่าฟีนอล ให้ใช้วิธีดิสทิลเลชัน ๔ - อะมิโนแอนติไพรีน (Distillation, 4-Amino antipyrène)

(๙) การตรวจสอบค่าทองแดง นิกเกิล แมงกานีส สังกะสี แคดเมียม โครเมียมชนิดเฮกซะวาเลนต์ และตะกั่ว ให้ใช้วิธีอะตอมมิก แอ็บซอร์ปชัน ไดเร็กต์ แอสไพเรชัน (Atomic Absorption - Direct Aspiration)

(๑๐) การตรวจสอบค่าปรอททั้งหมด ให้ใช้วิธีอะตอมมิก แอ็บซอร์ปชัน คอลด์ เวปอร์ เทคนิค (Atomic Absorption-Cold Vapour Technique)

(๑๑) การตรวจสอบค่าสารหนู ให้ใช้วิธีอะตอมมิก แอ็บซอร์ปชัน แก๊สไฮไดรด์ (Atomic Absorption - Gaseous Hydride)

(๑๒) การตรวจสอบค่าไซยาไนด์ ให้ใช้วิธีไพริดีน บาร์บิทูริก แอซิด (Pyridine - Barbituric Acid)

(๑๓) การตรวจสอบค่ากัมมันตภาพรังสี ให้ใช้วิธีโลว์ แบ็กกราวด์ พร็อพอร์ชันนอล เคาน์เตอร์ (Low Background Proportional Counter)

(๑๔) การตรวจค่าสารฆ่าศัตรูพืชและสัตว์ชนิดที่มีคลอรีนทั้งหมด ดีดีที บีเอชซีชนิดแอลฟา ดีลดริน อัลดริน เฮปตาคลอร์อีพอกไซด์ และเอนดริน ให้ใช้วิธีก๊าซ - โครมาโตกราฟี (Gas - Chromatography)

ข้อ ๑๑ การตรวจสอบค่าออกซิเจนละลายให้ใช้ค่าเปอร์เซ็นต์ไทล์ที่ ๒๐ (20th Percentile Value) ส่วนการตรวจสอบค่าบีโอดี แบคทีเรียกลุ่มโคลิฟอร์มทั้งหมด และแบคทีเรียกลุ่มฟิคอลโคลิฟอร์ม ให้ใช้ค่าเปอร์เซ็นต์ไทล์ที่ ๘๐ โดยจำนวนและระยะเวลาสำหรับการเก็บตัวอย่างน้ำดังกล่าว ให้เป็นไปตามที่กรมควบคุมมลพิษกำหนด

ข้อ ๑๒ การเก็บตัวอย่างน้ำตามข้อ ๕ และการตรวจสอบคุณภาพน้ำตามข้อ ๑๐ จะต้องเป็นไปตามวิธีการมาตรฐานสำหรับการวิเคราะห์น้ำและน้ำเสีย (Standard Methods for Examination of Water and Wastewater) ซึ่ง American Public Health Association และ American Water Works Association กับ Water Pollution Control Federation ของสหรัฐอเมริกา ร่วมกันกำหนดไว้ด้วย

ประกาศ ณ วันที่ ๒๐ มกราคม พ.ศ. ๒๕๓๗



นายกรัฐมนตรี

ประธานคณะกรรมการสิ่งแวดล้อมแห่งชาติ

(ประกาศในราชกิจจานุเบกษา เล่ม ๑๑๑ ตอนที่ ๑๖ ง วันที่ ๒๔ กุมภาพันธ์ ๒๕๓๗)

ภาคผนวก ด-2
ประกาศคณะกรรมการสิ่งแวดล้อมแห่งชาติ
ฉบับที่ 24 (พ.ศ. 2547)
เรื่อง กำหนดมาตรฐานคุณภาพอากาศ
ในบรรยากาศโดยทั่วไป





ประกาศคณะกรรมการสิ่งแวดล้อมแห่งชาติ
ฉบับที่ ๒๔ (พ.ศ. ๒๕๔๗)
เรื่อง กำหนดมาตรฐานคุณภาพอากาศในบรรยากาศโดยทั่วไป

อาศัยอำนาจตามความในมาตรา ๓๒ และมาตรา ๓๔ แห่งพระราชบัญญัติส่งเสริมและรักษาคุณภาพสิ่งแวดล้อมแห่งชาติ พ.ศ. ๒๕๓๕ อันเป็นพระราชบัญญัติที่มีบทบัญญัติบางประการเกี่ยวกับการจำกัดสิทธิและเสรีภาพของบุคคล ซึ่งมาตรา ๒๙ ประกอบกับมาตรา ๓๕ มาตรา ๔๘ มาตรา ๕๐ และมาตรา ๕๑ ของรัฐธรรมนูญแห่งราชอาณาจักรไทยบัญญัติให้กระทำได้โดยอาศัยอำนาจตามบทบัญญัติแห่งกฎหมาย คณะกรรมการสิ่งแวดล้อมแห่งชาติ จึงได้มีมติในคราวการประชุมครั้งที่ ๒/๒๕๔๗ เมื่อวันที่ ๒๔ กุมภาพันธ์ ๒๕๔๗ ให้ปรับปรุงแก้ไขมาตรฐานคุณภาพอากาศในบรรยากาศโดยทั่วไป ดังต่อไปนี้

ข้อ ๑ ให้ยกเลิกความใน (๔) ของข้อ ๒ แห่งประกาศคณะกรรมการสิ่งแวดล้อมแห่งชาติ ฉบับที่ ๑๐ (พ.ศ. ๒๕๓๘) ออกตามความในพระราชบัญญัติส่งเสริมและรักษาคุณภาพสิ่งแวดล้อมแห่งชาติ พ.ศ. ๒๕๓๕ เรื่อง กำหนดมาตรฐานคุณภาพอากาศในบรรยากาศโดยทั่วไป และให้ใช้ความต่อไปนี้แทน

“(๔) ค่าเฉลี่ยของก๊าซซัลเฟอร์ไดออกไซด์ ในเวลา ๒๔ ชั่วโมง จะต้องไม่เกิน ๐.๑๒ ส่วนในล้านส่วน หรือไม่เกิน ๐.๓๐ มิลลิกรัมต่อลูกบาศก์เมตร และค่ามัธยฐานเลขคณิต (Arithmetic Mean) ในเวลา ๑ ปี จะต้องไม่เกิน ๐.๐๔ ส่วนในล้านส่วน หรือไม่เกิน ๐.๑๐ มิลลิกรัมต่อลูกบาศก์เมตร”

ข้อ ๒ ให้ยกเลิกความใน (๒) และ (๓) ของข้อ ๔ แห่งประกาศคณะกรรมการสิ่งแวดล้อมแห่งชาติ ฉบับที่ ๑๐ (พ.ศ. ๒๕๓๘) ออกตามความในพระราชบัญญัติส่งเสริมและรักษาคุณภาพสิ่งแวดล้อมแห่งชาติ พ.ศ. ๒๕๓๕ เรื่อง กำหนดมาตรฐานคุณภาพอากาศในบรรยากาศโดยทั่วไป และให้ใช้ความต่อไปนี้แทน

“(๒) ค่าเฉลี่ยของฝุ่นละอองขนาดไม่เกิน ๑๐ ไมครอน ในเวลา ๒๔ ชั่วโมง จะต้องไม่เกิน ๐.๑๒ มิลลิกรัมต่อลูกบาศก์เมตร และค่ามัธยฐานเลขคณิต (Arithmetic Mean) ในเวลา ๑ ปี จะต้องไม่เกิน ๐.๐๕ มิลลิกรัมต่อลูกบาศก์เมตร

(๓) ค่าเฉลี่ยของฝุ่นละอองรวมหรือฝุ่นละอองขนาดไม่เกิน ๑๐๐ ไมครอน ในเวลา ๒๔ ชั่วโมง จะต้องไม่เกิน ๐.๓๓ มิลลิกรัมต่อลูกบาศก์เมตร และค่ามัธยฐานเลขคณิต (Arithmetic Mean) ในเวลา ๑ ปี จะต้องไม่เกิน ๐.๑๐ มิลลิกรัมต่อลูกบาศก์เมตร”

ประกาศ ณ วันที่ ๙ สิงหาคม พ.ศ. ๒๕๔๗



รองนายกรัฐมนตรี

ปฏิบัติหน้าที่ประธานคณะกรรมการสิ่งแวดล้อมแห่งชาติ

ราชกิจจานุเบกษา ฉบับประกาศทั่วไป เล่ม ๑๒๑ ตอนพิเศษ ๑๐๔ ง วันที่ ๒๒ กันยายน ๒๕๔๗

ภาคผนวก ด-3
ประกาศคณะกรรมการสิ่งแวดล้อมแห่งชาติ
ฉบับที่ 10 (พ.ศ. 2538)
เรื่อง กำหนดมาตรฐานคุณภาพอากาศ
ในบรรยากาศโดยทั่วไป





ประกาศคณะกรรมการสิ่งแวดล้อมแห่งชาติ

ฉบับที่ ๑๐ (พ.ศ. ๒๕๓๘)

ออกตามความในพระราชบัญญัติส่งเสริมและรักษาคุณภาพสิ่งแวดล้อมแห่งชาติ

พ.ศ. ๒๕๓๕

เรื่อง กำหนดมาตรฐานคุณภาพอากาศในบรรยากาศโดยทั่วไป

อาศัยอำนาจตามความในมาตรา ๓๒ แห่งพระราชบัญญัติส่งเสริมและรักษาคุณภาพสิ่งแวดล้อมแห่งชาติ พ.ศ. ๒๕๓๕ คณะกรรมการสิ่งแวดล้อมแห่งชาติกำหนดมาตรฐานคุณภาพอากาศในบรรยากาศโดยทั่วไป ไว้ดังต่อไปนี้

ข้อ ๑ ในประกาศนี้

“เครื่องวัด ระบบนั้ดิสเพอร์ซีฟ อินฟราเรด ดีเทกชั่น (Non- dispersive Infrared Detection)” หมายความว่า เครื่องมือวัดค่าก๊าซคาร์บอนมอนอกไซด์โดยใช้รังสีอินฟราเรด

“เครื่องวัดระบบเคมีลูมิเนสเซน (Chemiluminescence)” หมายความว่า

(๑) เครื่องมือวัดค่าก๊าซไนโตรเจนไดออกไซด์โดยใช้ก๊าซโอโซนทำปฏิกิริยากับก๊าซไนตริกออกไซด์ ซึ่งถูกเปลี่ยนมาจากก๊าซไนโตรเจนไดออกไซด์แล้ววัดความเข้มของแสงซึ่งเกิดจากปฏิกิริยานั้น ณ ที่ความยาวคลื่นที่สูงกว่า ๖๐๐ นาโนเมตร (Nanometer) หรือ

(๒) เครื่องมือวัดค่าก๊าซโอโซนโดยใช้ก๊าซเอธิลีนทำปฏิกิริยากับก๊าซโอโซนแล้ววัดความเข้มของแสงซึ่งเกิดจากปฏิกิริยานั้น ณ ที่ความยาวคลื่นระหว่าง ๓๕๐ ถึง ๕๕๐ นาโนเมตร

“ระบบพาราโรซานิลีน (Pararosaniline)” หมายความว่า การวัดค่าก๊าซซัลเฟอร์ไดออกไซด์ โดยการดูดอากาศผ่านสารละลายโพตัสเซียม เตตราคลอโรเมอร์คิวเรต (Potassium Tetrachloromercurate) เกิดเป็นสารไดคลอโรซัลไฟโดเมอร์คิวเรต คอมเพลกซ์

(Dichlorosulfite Mercurate Complex) ทำปฏิกิริยากับสารพาราโรซานิลินและฟอร์มัลดีไฮด์ (Pararosaniline and Formaldehyde) เกิดเป็นสีของพาราโรซานิลินเมทิล ซัลฟอนิก แอซิด (Pararosaniline Methyl Sulfonic Acid) ซึ่งจะถูกวัดความสามารถในการดูดซึมแสง ณ ที่ช่วงคลื่น ๕๔๘ นาโนเมตร

“เครื่องวัดระบบอะตอมมิก แอ็บซอร์ปชัน สเปกโตรมิเตอร์ (Atomic Absorption Spectrometer)” หมายความว่า เครื่องมือวัดปริมาณของตะกั่ว โดยใช้เปลวไฟอะเซทิลีน (Acetylene Flame) ที่ความยาวคลื่น ๒๘๓.๓ หรือ ๒๑๗ นาโนเมตร

“ระบบกราวิเมตริก (Gravimetric)” หมายความว่า การวัดค่าฝุ่นละออง โดยดูดอากาศผ่านแผ่นกรอง ซึ่งมีประสิทธิภาพในการกรองฝุ่นละอองขนาด ๐.๓ ไมครอน (Micron) ได้ร้อยละ ๙๙ แล้วหาน้ำหนักฝุ่นละอองจากแผ่นกรองนั้น

ข้อ ๒ ค่าก๊าซในบรรยากาศโดยทั่วไปในช่วงเวลาหนึ่งเวลาใดให้เป็นไปดังต่อไปนี้

(๑) ค่าเฉลี่ยของก๊าซคาร์บอนมอนอกไซด์ในเวลา ๑ ชั่วโมง จะต้องไม่เกิน ๓๐ ส่วนในล้านส่วน (ppm) หรือไม่เกิน ๓๔.๒ มิลลิกรัมต่อลูกบาศก์เมตรและในเวลา ๘ ชั่วโมง จะต้องไม่เกิน ๕ ส่วนในล้านส่วน หรือไม่เกิน ๑๐.๒๖ มิลลิกรัมต่อลูกบาศก์เมตร

(๒) ค่าเฉลี่ยของก๊าซไนโตรเจนไดออกไซด์ในเวลา ๑ ชั่วโมง จะต้องไม่เกิน ๐.๑๓ ส่วนในล้านส่วน หรือไม่เกิน ๐.๓๒ มิลลิกรัมต่อลูกบาศก์เมตร

(๓) ค่าเฉลี่ยของก๊าซโอโซนในเวลา ๑ ชั่วโมง จะต้องไม่เกิน ๐.๑๐ ส่วนในล้านส่วน หรือไม่เกิน ๐.๒๐ มิลลิกรัมต่อลูกบาศก์เมตร

(๔) ค่าเฉลี่ยของก๊าซซัลเฟอร์ไดออกไซด์ในเวลา ๒๔ ชั่วโมง จะต้องไม่เกิน ๐.๑๒ ส่วนในล้านส่วน หรือไม่เกิน ๐.๓๐ มิลลิกรัมต่อลูกบาศก์เมตร และค่ามัธยฐานเรขาคณิต (Geometric Mean) ในเวลา ๑ ปี จะต้องไม่เกิน ๐.๐๔ ส่วนในล้านส่วน หรือไม่เกิน ๐.๑๐ มิลลิกรัมต่อลูกบาศก์เมตร

ข้อ ๓ การคำนวณค่าความเข้มข้นของก๊าซแต่ละชนิดในบรรยากาศโดยทั่วไปให้คำนวณเทียบที่ความดัน ๑ บรรยากาศ และอุณหภูมิ ๒๕ องศาเซลเซียส

ข้อ ๔ ค่าสารในบรรยากาศโดยทั่วไป ในช่วงเวลาหนึ่งเวลาใดให้เป็นไปดังต่อไปนี้

(๑) ค่าเฉลี่ยของตะกั่วในเวลา ๑ เดือน จะต้องไม่เกิน ๑.๕ ไมโครกรัมต่อลูกบาศก์เมตร

(๒) ค่าเฉลี่ยของฝุ่นละอองขนาดไม่เกิน ๑๐ ไมครอน ในเวลา ๒๔ ชั่วโมง จะต้องไม่เกิน ๐.๑๒ มิลลิกรัมต่อลูกบาศก์เมตร และค่ามัธยฐานเรขาคณิตของสารดังกล่าวใน เวลา ๑ ปี จะต้องไม่เกิน ๐.๑๕ มิลลิกรัมต่อลูกบาศก์เมตร

(๓) ค่าเฉลี่ยของฝุ่นละอองรวมหรือฝุ่นละอองขนาดเล็กไม่เกิน ๑๐๐ ไมครอน ในเวลา ๒๔ ชั่วโมง จะต้องไม่เกิน ๐.๓๓ มิลลิกรัมต่อลูกบาศก์เมตร และค่ามัธยัมเรขาคณิตของสารดังกล่าวในเวลา ๑ ปี จะต้องไม่เกิน ๐.๑๐ มิลลิกรัมต่อลูกบาศก์เมตร

ข้อ ๕ การวัดค่าเฉลี่ยของก๊าซคาร์บอนมอนอกไซด์ในเวลา ๑ ชั่วโมงหรือในเวลา ๘ ชั่วโมง ให้ใช้เครื่องวัดระบบนันทิสเปอร์ซีฟ อินฟราเรด ดีเทกชั่น หรือระบบอื่นที่กรมควบคุมมลพิษให้ความเห็นชอบ

ข้อ ๖ การวัดค่าเฉลี่ยของก๊าซไนโตรเจนไดออกไซด์หรือก๊าซโอโซนในเวลา ๑ ชั่วโมง ให้ใช้เครื่องวัดระบบเคมีลูมินเนสเซน หรือระบบอื่นที่กรมควบคุมมลพิษให้ความเห็นชอบ

ข้อ ๗ การวัดค่าเฉลี่ยของก๊าซซัลเฟอร์ไดออกไซด์ในเวลา ๒๔ ชั่วโมง หรือในเวลา ๑ ปี ให้ใช้วิธีการวัดตามระบบพาราโรซานิลิน หรือระบบอื่นที่กรมควบคุมมลพิษให้ความเห็นชอบ

ข้อ ๘ การวัดค่าเฉลี่ยของตะกั่วในเวลา ๑ เดือน ให้เก็บอากาศผ่านแผ่นกรองในเครื่องเก็บตัวอย่างอากาศชนิดไฮโวลุ่ม (High Volume-Air Sampler) สกัดตะกั่วออกจากแผ่นกรองโดยใช้กรดดินประสิวและกรดเกลือ แล้วนำไปวัดค่าของตะกั่วโดยใช้เครื่องวัดระบบอะตอมมิก แอ็บซอร์ปชัน สเปกโตรมิเตอร์ หรือระบบอื่นที่กรมควบคุมมลพิษให้ความเห็นชอบ

ข้อ ๙ การวัดค่าเฉลี่ยของฝุ่นละอองรวมหรือฝุ่นละอองขนาดเล็กไม่เกิน ๑๐ ไมครอน ในเวลา ๒๔ ชั่วโมง หรือในเวลา ๑ ปี ให้ใช้วิธีการวัดตามระบบกราวิเมตริก หรือระบบอื่นที่กรมควบคุมมลพิษให้ความเห็นชอบ

ข้อ ๑๐ การวัดค่าเฉลี่ยของก๊าซหรือสารอย่างหนึ่งอย่างใดตามข้อ ๕ ถึงข้อ ๗ ให้ทำในบรรยากาศทั่วๆ ไป และต้องสูงจากพื้นดินอย่างน้อย ๓ เมตร แต่ไม่เกิน ๖ เมตร

การวัดค่าเฉลี่ยของตะกั่วและฝุ่นละอองตามข้อ ๘ และข้อ ๙ ให้ทำในบรรยากาศทั่วๆ ไป และต้องสูงจากพื้นดินอย่างน้อย ๑.๕๐ เมตร แต่ไม่เกิน ๖ เมตร

ประกาศ ณ วันที่ ๑๗ เมษายน พ.ศ. ๒๕๓๘



ประธานคณะกรรมการสิ่งแวดล้อมแห่งชาติ

(ประกาศในราชกิจจานุเบกษา เล่ม ๑๑๒ ตอนที่ ๔๒ ง วันที่ ๒๕ พฤษภาคม ๒๕๓๘)

แก้คำผิด

ประกาศคณะกรรมการสิ่งแวดล้อมแห่งชาติ
ฉบับที่ ๑๐ (พ.ศ. ๒๕๓๘) ออกตามความในพระราชบัญญัติส่งเสริมและรักษา
คุณภาพสิ่งแวดล้อมแห่งชาติ พ.ศ. ๒๕๓๕

เรื่อง กำหนดมาตรฐานคุณภาพอากาศในบรรยากาศโดยทั่วไป

ซึ่งประกาศในราชกิจจานุเบกษา

ฉบับประกาศทั่วไป เล่ม ๑๑๒ ตอนที่ ๔๒ ง ลงวันที่ ๒๕ พฤษภาคม ๒๕๓๘

หน้า ๕๑ บรรทัดที่ ๑๕ คำว่า

“ไม่เกิน ๐.๑๕ มิลลิกรัม” ให้แก้เป็น

“ไม่เกิน ๐.๐๕ มิลลิกรัม”

(ประกาศในราชกิจจานุเบกษา เล่ม ๑๑๒ ตอนที่ ๗๑ ง วันที่ ๕ กันยายน ๒๕๓๘)

ภาคผนวก ด-4

ประกาศคณะกรรมการสิ่งแวดล้อมแห่งชาติ

ฉบับที่ 33 (พ.ศ. 2552)

เรื่อง กำหนดมาตรฐานค่าก๊าซไนโตรเจนไดออกไซด์
ในบรรยากาศโดยทั่วไป



ประกาศคณะกรรมการสิ่งแวดล้อมแห่งชาติ

ฉบับที่ ๓๓ (พ.ศ. ๒๕๕๒)

เรื่อง กำหนดมาตรฐานค่าก๊าซไนโตรเจนไดออกไซด์ในบรรยากาศโดยทั่วไป

โดยที่เป็นการสมควรกำหนดมาตรฐานค่าก๊าซไนโตรเจนไดออกไซด์ในบรรยากาศโดยทั่วไป เพื่อเป็นเกณฑ์ทั่วไปสำหรับการส่งเสริมและรักษาคุณภาพสิ่งแวดล้อมตามพระราชบัญญัติส่งเสริมและรักษาคุณภาพสิ่งแวดล้อมแห่งชาติ พ.ศ. ๒๕๓๕

อาศัยอำนาจตามความในมาตรา ๓๒ (๔) และมาตรา ๓๔ แห่งพระราชบัญญัติส่งเสริมและรักษาคุณภาพสิ่งแวดล้อมแห่งชาติ พ.ศ. ๒๕๓๕ อันเป็นพระราชบัญญัติที่มีบทบัญญัติบางประการเกี่ยวกับการจำกัดสิทธิและเสรีภาพของบุคคล ซึ่งมาตรา ๒๙ ประกอบกับมาตรา ๓๓ มาตรา ๓๔ มาตรา ๔๑ และมาตรา ๔๓ ของรัฐธรรมนูญแห่งราชอาณาจักรไทย บัญญัติให้กระทำได้ โดยอาศัยอำนาจตามบทบัญญัติแห่งกฎหมาย คณะกรรมการสิ่งแวดล้อมแห่งชาติจึงออกประกาศ กำหนดมาตรฐานค่าก๊าซไนโตรเจนไดออกไซด์ในบรรยากาศโดยทั่วไปไว้ ดังต่อไปนี้

ข้อ ๑ ในประกาศนี้

“เครื่องวัดระบบเคมีลูมิเนสเซน” (Chemiluminescence) หมายความว่า เครื่องมือวัดค่าก๊าซไนโตรเจนไดออกไซด์โดยใช้ก๊าซโอโซนทำปฏิกิริยากับก๊าซไนตริกออกไซด์ซึ่งถูกเปลี่ยนมาจากก๊าซไนโตรเจนไดออกไซด์แล้ววัดความเข้มของแสงซึ่งเกิดจากปฏิกิริยานั้น ณ ที่ความยาวคลื่นที่สูงกว่า ๖๐๐ นาโนเมตร (Nanometer)

ข้อ ๒ ให้ยกเลิก

(๑) ความใน (๒) ของข้อ ๒ แห่งประกาศคณะกรรมการสิ่งแวดล้อมแห่งชาติ ฉบับที่ ๑๐ (พ.ศ. ๒๕๓๕) ออกตามความในพระราชบัญญัติส่งเสริมและรักษาคุณภาพสิ่งแวดล้อมแห่งชาติ พ.ศ. ๒๕๓๕ เรื่อง กำหนดมาตรฐานคุณภาพอากาศในบรรยากาศโดยทั่วไป

(๒) ความใน (๑) ของข้อ ๖ แห่งประกาศคณะกรรมการสิ่งแวดล้อมแห่งชาติ ฉบับที่ ๑๐ (พ.ศ. ๒๕๓๕) ออกตามความในพระราชบัญญัติส่งเสริมและรักษาคุณภาพสิ่งแวดล้อมแห่งชาติ พ.ศ. ๒๕๓๕ เรื่อง กำหนดมาตรฐานคุณภาพอากาศในบรรยากาศโดยทั่วไป แก้ไขเพิ่มเติมโดย ประกาศคณะกรรมการสิ่งแวดล้อมแห่งชาติ ฉบับที่ ๒๘ (พ.ศ. ๒๕๕๐) เรื่อง กำหนดมาตรฐานคุณภาพอากาศในบรรยากาศโดยทั่วไป

ข้อ ๓ ให้กำหนดมาตรฐานค่าก๊าซไนโตรเจนไดออกไซด์ในบรรยากาศโดยทั่วไปไว้ดังต่อไปนี้

(๑) ค่าเฉลี่ยของก๊าซไนโตรเจนไดออกไซด์ในเวลา ๑ ชั่วโมง จะต้องไม่เกิน ๐.๑๗ ส่วนในล้านส่วนหรือไม่เกิน ๐.๑๒ มิลลิกรัมต่อลูกบาศก์เมตร

(๒) ค่ามัชฌิมเลขคณิต (Arithmetic Mean) ของก๊าซไนโตรเจนไดออกไซด์ในเวลา ๑ ปี จะต้องไม่เกิน ๐.๐๓ ส่วนในล้านส่วน หรือไม่เกิน ๐.๐๕๗ มิลลิกรัมต่อลูกบาศก์เมตร

ข้อ ๔ การคำนวณค่าความเข้มข้นของก๊าซไนโตรเจนไดออกไซด์ในบรรยากาศโดยทั่วไปให้คำนวณเทียบที่ความดัน ๑ บรรยากาศ และอุณหภูมิ ๒๕ องศาเซลเซียส

ข้อ ๕ การวัดค่าเฉลี่ยของก๊าซไนโตรเจนไดออกไซด์ในเวลา ๑ ชั่วโมง หรือค่ามัชฌิมเลขคณิต (Arithmetic Mean) ในเวลา ๑ ปี ให้ใช้เครื่องวัดระบบเคมีลูมิเนสเซน หรือระบบอื่นที่กรมควบคุมมลพิษให้ความเห็นชอบ

ประกาศ ณ วันที่ ๑๗ มิถุนายน พ.ศ. ๒๕๕๒



นายกรัฐมนตรี

ประธานกรรมการสิ่งแวดล้อมแห่งชาติ

ภาคผนวก ด-5
ประกาศคณะกรรมการสิ่งแวดล้อมแห่งชาติ
ฉบับที่ 15 (พ.ศ. 2540)
เรื่อง กำหนดมาตรฐานระดับเสียงโดยทั่วไป





ประกาศคณะกรรมการสิ่งแวดล้อมแห่งชาติ

ฉบับที่ ๑๕ (พ.ศ. ๒๕๔๐)

เรื่อง กำหนดมาตรฐานระดับเสียงโดยทั่วไป

อาศัยอำนาจตามความในมาตรา ๓๒ (๕) แห่งพระราชบัญญัติส่งเสริมและรักษาคุณภาพสิ่งแวดล้อมแห่งชาติ พ.ศ. ๒๕๓๕ คณะกรรมการสิ่งแวดล้อมแห่งชาติกำหนดมาตรฐานระดับเสียงโดยทั่วไปไว้ดังต่อไปนี้

ข้อ ๑ ในประกาศนี้

“ระดับเสียงโดยทั่วไป” หมายความว่า ระดับเสียงที่เกิดขึ้นในสิ่งแวดล้อม

“ค่าระดับเสียงสูงสุด” หมายความว่า ค่าระดับเสียงสูงสุดที่เกิดขึ้นในขณะใดขณะหนึ่งระหว่างการตรวจวัดระดับเสียง โดยมีหน่วยเป็นเดซิเบลเอ หรือ dB (A)

“ค่าระดับเสียงเฉลี่ย ๒๔ ชั่วโมง” หมายความว่า ค่าระดับเสียงคงที่ที่มีพลังงานเทียบเท่าระดับเสียงที่เกิดขึ้นจริง ซึ่งมีระดับเสียงเปลี่ยนแปลงตามเวลาในช่วง ๒๔ ชั่วโมง (๒๔ hours A-weighted Equivalent Continuous Sound Level) ซึ่งเรียกโดยย่อว่า Leq ๒๔ hr โดยมีหน่วยเป็นเดซิเบลเอ หรือ dB (A)

“มาตรฐานระดับเสียง” หมายความว่า เครื่องวัดระดับเสียงตามมาตรฐาน IEC ๖๕๑ หรือ IEC ๘๐๔ ของคณะกรรมการมาตรฐานระหว่างประเทศว่าด้วยเทคนิคไฟฟ้า (International Electrotechnical Commission, IEC)

ข้อ ๒ ให้กำหนดมาตรฐานระดับเสียงโดยทั่วไป ไว้ดังต่อไปนี้

(๑) ค่าระดับเสียงสูงสุด ไม่เกิน ๑๑๕ เดซิเบลเอ

(๒) ค่าระดับเสียงเฉลี่ย ๒๔ ชั่วโมง ไม่เกิน ๗๐ เดซิเบลเอ

ข้อ ๓ การตรวจวัดระดับเสียงโดยทั่วไป ให้ดำเนินการดังต่อไปนี้

(๑) การตรวจวัดค่าระดับเสียงสูงสุด ให้ใช้มาตรระดับเสียงตรวจวัดระดับเสียงในบริเวณที่มีคนอยู่หรืออาศัยอยู่

(๒) การตรวจวัดค่าระดับเสียงเฉลี่ย ๒๔ ชั่วโมง ให้ใช้มาตรระดับเสียงตรวจวัดระดับเสียงอย่างต่อเนื่องตลอดเวลา ๒๔ ชั่วโมงใดๆ

(๓) การตั้งไมโครโฟนของมาตรระดับเสียงที่บริเวณภายนอกอาคารให้ตั้งสูงจากพื้นไม่น้อยกว่า ๑.๒๐ เมตร โดยในรัศมี ๓.๕๐ เมตร ตามแนวราบรอบไมโครโฟนต้องไม่มีกำแพงหรือสิ่งอื่นใดที่มีคุณสมบัติในการสะท้อนเสียงกีดขวางอยู่

(๔) การตั้งไมโครโฟนของมาตรระดับเสียงที่บริเวณภายในอาคารให้ตั้งสูงจากพื้นไม่น้อยกว่า ๑.๒๐ เมตร โดยในรัศมี ๑.๐๐ เมตร ตามแนวราบรอบไมโครโฟนต้องไม่มีกำแพงหรือสิ่งอื่นใดที่มีคุณสมบัติในการสะท้อนเสียงกีดขวางอยู่และต้องห่างจากช่องหน้าต่างหรือช่องทางที่เปิดออกนอกอาคารอย่างน้อย ๑.๕๐ เมตร

ข้อ ๔ การกำหนดค่าระดับเสียงจะต้องเป็นไปตามวิธีการที่องค์การระหว่างประเทศว่าด้วยมาตรฐาน (International Organization for Standardization, ISO) กำหนด ซึ่งกรมควบคุมมลพิษจะประกาศในราชกิจจานุเบกษา

ประกาศ ณ วันที่ ๑๒ มีนาคม พ.ศ. ๒๕๔๐




นายกรัฐมนตรี

ประธานคณะกรรมการสิ่งแวดล้อมแห่งชาติ

(ประกาศในราชกิจจานุเบกษา เล่ม ๑๑๔ ตอนที่ ๒๓ ง วันที่ ๓ เมษายน ๒๕๔๐)

ภาคผนวก ด-6
ประกาศคณะกรรมการสิ่งแวดล้อมแห่งชาติ
ฉบับที่ 37 (พ.ศ. 2553)
เรื่อง กำหนดมาตรฐานความสั่นสะเทือน
เพื่อป้องกันผลกระทบต่ออาคาร



ประกาศคณะกรรมการสิ่งแวดล้อมแห่งชาติ

ฉบับที่ ๓๓ (พ.ศ. ๒๕๕๓)

เรื่อง กำหนดมาตรฐานความสั่นสะเทือนเพื่อป้องกันผลกระทบต่ออาคาร

โดยที่เป็นการสมควรกำหนดมาตรฐานความสั่นสะเทือนเพื่อป้องกันผลกระทบต่ออาคาร เพื่อเป็นเกณฑ์ทั่วไปสำหรับการส่งเสริมและรักษาคุณภาพสิ่งแวดล้อมตามพระราชบัญญัติส่งเสริมและรักษาคุณภาพสิ่งแวดล้อมแห่งชาติ พ.ศ. ๒๕๓๕

อาศัยอำนาจตามความในมาตรา ๓๒ (๕) แห่งพระราชบัญญัติส่งเสริมและรักษาคุณภาพสิ่งแวดล้อมแห่งชาติ พ.ศ. ๒๕๓๕ อันเป็นพระราชบัญญัติที่มีบทบัญญัติบางประการเกี่ยวกับการจำกัดสิทธิและเสรีภาพของบุคคล ซึ่งมาตรา ๒๕ ประกอบกับมาตรา ๓๓ มาตรา ๓๔ มาตรา ๔๑ และมาตรา ๔๓ ของรัฐธรรมนูญแห่งราชอาณาจักรไทย บัญญัติให้กระทำได้โดยอาศัยอำนาจตามบทบัญญัติแห่งกฎหมาย คณะกรรมการสิ่งแวดล้อมแห่งชาติ จึงออกประกาศไว้ ดังต่อไปนี้

ข้อ ๑ ในประกาศนี้

“อาคารประเภทที่ ๑” หมายความว่า

(๑) อาคารที่ใช้เป็นโรงงานตามกฎหมายว่าด้วยโรงงาน

(๒) อาคารพาณิชย์ อาคารสำนักงาน อาคารคลังสินค้า อาคารพิเศษ อาคารขนาดใหญ่ ตามกฎหมายว่าด้วยการควบคุมอาคาร

(๓) อาคารอื่นใดที่มีการใช้ประโยชน์ในอาคารเช่นเดียวกันกับอาคารตาม (๑) และ (๒)

“อาคารประเภทที่ ๒” หมายความว่า

(๑) อาคารอยู่อาศัย อาคารอยู่อาศัยรวม ห้องแถว ตึกแถว บ้านแถว บ้านแฝด ตามกฎหมายว่าด้วยการควบคุมอาคาร

(๒) อาคารชุดตามกฎหมายว่าด้วยอาคารชุด

(๓) หอพักตามกฎหมายว่าด้วยหอพัก

(๔) อาคารที่ใช้เป็นสถานพยาบาลตามกฎหมายว่าด้วยสถานพยาบาล และอาคารที่ใช้เป็นโรงพยาบาลของทางราชการ

(๕) อาคารที่ใช้เป็นสถานที่ศึกษาตามกฎหมายว่าด้วยโรงเรียนเอกชน อาคารที่ใช้เป็นโรงเรียนของทางราชการ อาคารที่ใช้เป็นสถานที่ศึกษาของสถาบันอุดมศึกษาของเอกชนตามกฎหมายว่าด้วยสถาบันอุดมศึกษาเอกชน และอาคารที่ใช้เป็นสถานที่ศึกษาของสถาบันอุดมศึกษาของทางราชการ

(๖) อาคารที่ใช้ประโยชน์เพื่อกิจกรรมทางศาสนา

(๗) อาคารอื่นใดที่มีลักษณะของการใช้ประโยชน์ในอาคารเช่นเดียวกันกับอาคารตาม (๑)

(๒) (๓) (๔) (๕) และ (๖)

“อาคารประเภทที่ ๓” หมายความว่า

(๑) โบราณสถานตามกฎหมายว่าด้วยโบราณสถาน โบราณวัตถุ ศิลปวัตถุ และพิพิธภัณฑสถานแห่งชาติ

(๒) อาคารหรือสิ่งปลูกสร้างในลักษณะอื่นใดที่มีลักษณะไม่มั่นคงแข็งแรงแต่มีคุณค่าทางวัฒนธรรม

“ความเร็วอนุภาคสูงสุด (Peak Particle Velocity: PPV, V_{max})” หมายความว่า ค่าความเร็วของความสั่นสะเทือนในแนวแกนนอน (แกน X หรือ แกน Y) หรือแนวแกนตั้ง (แกน Z) ที่มีค่าสูงสุด

“ความสั่นสะเทือนกรณีที่ ๑” หมายความว่า ความสั่นสะเทือนที่ไม่ทำให้เกิดการล้าและการสิ้นพ้องของโครงสร้างอาคาร

“ความสั่นสะเทือนกรณีที่ ๒” หมายความว่า ความสั่นสะเทือนที่ทำให้เกิดการล้าหรือการสิ้นพ้องของโครงสร้างอาคาร

“การสิ้นพ้อง (Resonance) ของโครงสร้างอาคาร” หมายความว่า ปรากฏการณ์ใดๆ ที่ก่อให้เกิดการสั่นสะเทือนใกล้เคียงหรือมีค่าเท่ากับความถี่ธรรมชาติ (Natural Frequency) ของโครงสร้างอาคารนั้น

“ความถี่ธรรมชาติ (Natural Frequency) ของโครงสร้างอาคาร” หมายความว่า ความถี่ในการสั่นสะเทือนของโครงสร้างอาคารหรือส่วนประกอบของอาคารแต่ละอาคารที่มีลักษณะเฉพาะภายใต้การสั่นแบบอิสระ

“โครงสร้างอาคาร” หมายความว่า ส่วนของอาคารที่เป็นเสา คาน ตง พื้นหรือส่วนอื่นซึ่งโดยสภาพถือได้ว่ามีความสำคัญต่อความมั่นคงแข็งแรงของอาคารนั้น

“ส่วนประกอบของอาคาร” หมายความว่า ส่วนของอาคารที่นอกเหนือจากโครงสร้างอาคารที่มีการยึดอย่างมั่นคงกับโครงสร้างอาคาร

ข้อ ๒ กำหนดมาตรฐานความสั่นสะเทือนเพื่อป้องกันผลกระทบต่ออาคารดังต่อไปนี้

อาคาร ประเภทที่	จุดตรวจวัด	ความถี่ (เฮิรตซ์)	ความเร็วอนุภาคสูงสุดไม่เกิน (มิลลิเมตรต่อวินาที)	
			ความสั่นสะเทือน กรณีที่ ๑	ความสั่นสะเทือน กรณีที่ ๒
๑	๑.๑ ฐานรากหรือชั้นล่างของอาคาร	$f \leq ๑๐$	๒๐	-
		$๑๐ < f \leq ๕๐$	$๐.๕ f + ๑๕$	
		$๕๐ < f \leq ๑๐๐$	$๐.๒ f + ๓๐$	
		$f > ๑๐๐$	๕๐	
	๑.๒ ชั้นบนสุดของอาคาร	ทุกความถี่	๔๐*	๑๐*
	๑.๓ พื้นอาคารในแต่ละชั้น	ทุกความถี่	๒๐**	๑๐**
๒	๒.๑ ฐานรากหรือชั้นล่างของอาคาร	$f \leq ๑๐$	๕	-
		$๑๐ < f \leq ๕๐$	$๐.๒๕ f + ๒.๕$	
		$๕๐ < f \leq ๑๐๐$	$๐.๑ f + ๑๐$	
		$f > ๑๐๐$	๒๐	
	๒.๒ ชั้นบนสุดของอาคาร	ทุกความถี่	๑๕*	๕*
	๒.๓ พื้นอาคารในแต่ละชั้น	ทุกความถี่	๒๐**	๑๐**
๓	๓.๑ ฐานรากหรือชั้นล่างของอาคาร	$f \leq ๑๐$	๓	-
		$๑๐ < f \leq ๕๐$	$๐.๑๒๕ f + ๑.๓๕$	
		$๕๐ < f \leq ๑๐๐$	$๐.๐๔ f + ๖$	
		$f > ๑๐๐$	๑๐	
	๓.๒ ชั้นบนสุดของอาคาร	ทุกความถี่	๘*	๒.๕*
	๓.๓ พื้นอาคารในแต่ละชั้น	ทุกความถี่	๒๐**	๑๐**

หมายเหตุ

- ๑) f = ความถี่ของความสั่นสะเทือน ณ เวลาที่มีความเร็วอนุภาคสูงสุดมีหน่วยเป็นเฮิรตซ์
- ๒) * = กำหนดมาตรฐานไว้เฉพาะค่าความเร็วอนุภาคสูงสุดในแกนอน
- ๓) ** = กำหนดมาตรฐานไว้เฉพาะค่าความเร็วอนุภาคสูงสุดในแกนตั้ง
- ๔) การวัดค่าความสั่นสะเทือนสูงสุดสำหรับความสั่นสะเทือนกรณีที่ ๒ ตามข้อ ๑.๒, ๒.๒ และ ๓.๒ ให้วัดที่ชั้นบนสุดของอาคารหรือชั้นอื่นซึ่งมีค่าความสั่นสะเทือนสูงสุด
- ๕) การวัดค่าความสั่นสะเทือนที่พื้นอาคารในแต่ละชั้นตามข้อ ๑.๓, ๒.๓ และ ๓.๓ ให้ยกเว้นการวัดที่ฐานรากหรือชั้นล่างของอาคาร

ข้อ ๓ หลักเกณฑ์ และวิธีตรวจวัดความสิ้นสะท้อน ให้เป็นไปตามรายละเอียดในภาคผนวก
ท้ายประกาศนี้

ข้อ ๔ ประกาศนี้ให้มีผลตั้งแต่วันถัดจากวันประกาศในราชกิจจานุเบกษาเป็นต้นไป

ประกาศ ณ วันที่ ๒๖ เมษายน พ.ศ. ๒๕๕๓



นายกรัฐมนตรี

ประธานกรรมการสิ่งแวดล้อมแห่งชาติ

ภาคผนวก
ท้ายประกาศคณะกรรมการสิ่งแวดล้อมแห่งชาติ
ฉบับที่ ๓๗ (พ.ศ. ๒๕๕๓)
เรื่อง กำหนดมาตรฐานความสั่นสะเทือนเพื่อป้องกันผลกระทบต่ออาคาร

ข้อ ๑ บทนิยาม

“มาตรฐานความสั่นสะเทือน” หมายความว่า เครื่องวัดความสั่นสะเทือนตามมาตรฐาน DIN ๔๕๖๖๙-๑ ของประเทศเยอรมัน (Deutsches Institut für Normung) หรือเครื่องวัดความสั่นสะเทือนอื่นที่มีคุณสมบัติเทียบเท่าตามที่กรมควบคุมมลพิษเห็นชอบ

ข้อ ๒ ก่อนทำการตรวจวัดความสั่นสะเทือนทุกครั้งจะต้องปรับเทียบความถูกต้องของมาตรฐานความสั่นสะเทือนหรือตรวจสอบการใช้งานของมาตรฐานความสั่นสะเทือนให้เป็นไปตามคู่มือการใช้งานที่ผู้ผลิตกำหนดไว้

ข้อ ๓ การติดตั้งหัววัดความสั่นสะเทือน ให้ติดตั้งหัววัดแกน X และแกน Y ในลักษณะที่ทำมุมฉากต่อกัน โดยให้แกนใดแกนหนึ่งขนานไปกับผนังอาคารด้านที่หันหน้าไปทางแหล่งกำเนิดความสั่นสะเทือน และให้แกน Z อยู่ในแนวตั้งในลักษณะที่ทำมุมฉากกับแกน X และแกน Y โดยมีลักษณะการติดตั้งในแต่ละพื้นที่ดังนี้

(๑) การติดตั้งหัววัดบนพื้นดิน ให้ติดตั้งหัววัดบนลิ่มซึ่งตอกลงบนพื้นดิน และให้ตอกลิ่มจนมิดลงในดิน

(๒) การติดตั้งหัววัดที่พื้นอาคาร ให้ติดตั้งหัววัดโดยยึดหัววัดกับพื้นด้วยซีเมนต์เหนียวหรือกาว

(๓) การติดตั้งหัววัดที่ผนังอาคารหรือกำแพง ให้ติดตั้งหัววัดบนลิ่มซึ่งเจาะบนผนังอาคารหรือกำแพงหรือยึดหัววัดกับผนังอาคารหรือกำแพงด้วยวัสดุอื่นในลักษณะที่มั่นคง

ข้อ ๔ การตรวจวัดความสั่นสะเทือนกรณี ๑ ให้ดำเนินการดังนี้

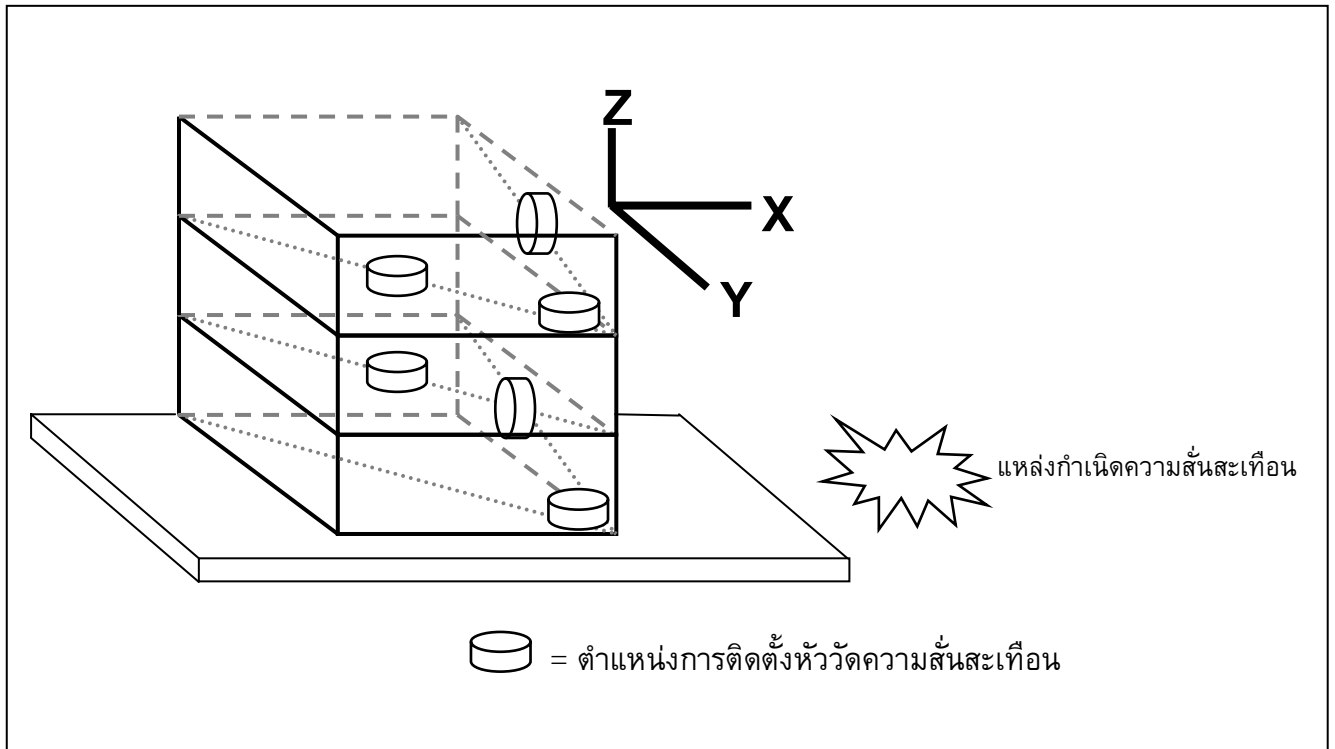
(๑) การติดตั้งหัววัดความสั่นสะเทือนให้ดำเนินการตามข้อ ๓ โดยมีจุดตรวจวัดความสั่นสะเทือนกรณี ๑ ดังภาพที่ ๑

(ก) การตรวจวัดความสั่นสะเทือนบริเวณฐานรากหรือชั้นล่างของอาคาร ให้ติดตั้งหัววัดบริเวณอาคารด้านที่หันหน้าไปทางแหล่งกำเนิดความสั่นสะเทือน โดยติดตั้งหัววัดบนพื้นอาคารชั้นล่างบริเวณใกล้ฐานกำแพงนอกสุดของอาคารหรือบนผนังอาคารหรือกำแพงนอกสุดของอาคาร หรือช่องเปิดบนผนังอาคารหรือกำแพงนอกสุดของอาคาร และตำแหน่งหัววัดต้องอยู่สูงจากพื้นอาคารหรือพื้นดินไม่เกิน ๐.๕ เมตร สำหรับอาคารซึ่งมีชั้นล่างเป็นบริเวณกว้าง ให้ตรวจวัดหลายๆ ตำแหน่งๆ กัน

(ข) การตรวจวัดความสั่นสะเทือนบริเวณชั้นบนสุดของอาคาร ให้ติดตั้งหัววัดเข้ากับพื้นอาคารบริเวณที่ใกล้ผนังอาคารหรือกำแพงหรือบนผนังอาคารหรือกำแพงที่ชั้นบนสุดของอาคาร

(ค) การตรวจวัดความสั่นสะเทือนบริเวณพื้นอาคารในแต่ละชั้น ให้ติดตั้งหัววัดบริเวณกึ่งกลางพื้นอาคารในแต่ละชั้นยกเว้นฐานรากหรือชั้นล่างของอาคาร

- (๑) ช่วงเวลาในการตรวจวัด ต้องครอบคลุมถึงระยะเวลาที่เกิดความสั่นสะเทือนที่ต้องการประเมินผล
- (๒) การบันทึกผล ให้บันทึกค่าความเร็วอนุภาคสูงสุดในแต่ละแกน



ภาพที่ ๑

ตัวอย่างจุดตรวจวัดความสั่นสะเทือนกรณีที่ ๑

ข้อ ๕ การตรวจวัดความสั่นสะเทือนกรณีที่ ๒ ให้ดำเนินการดังนี้

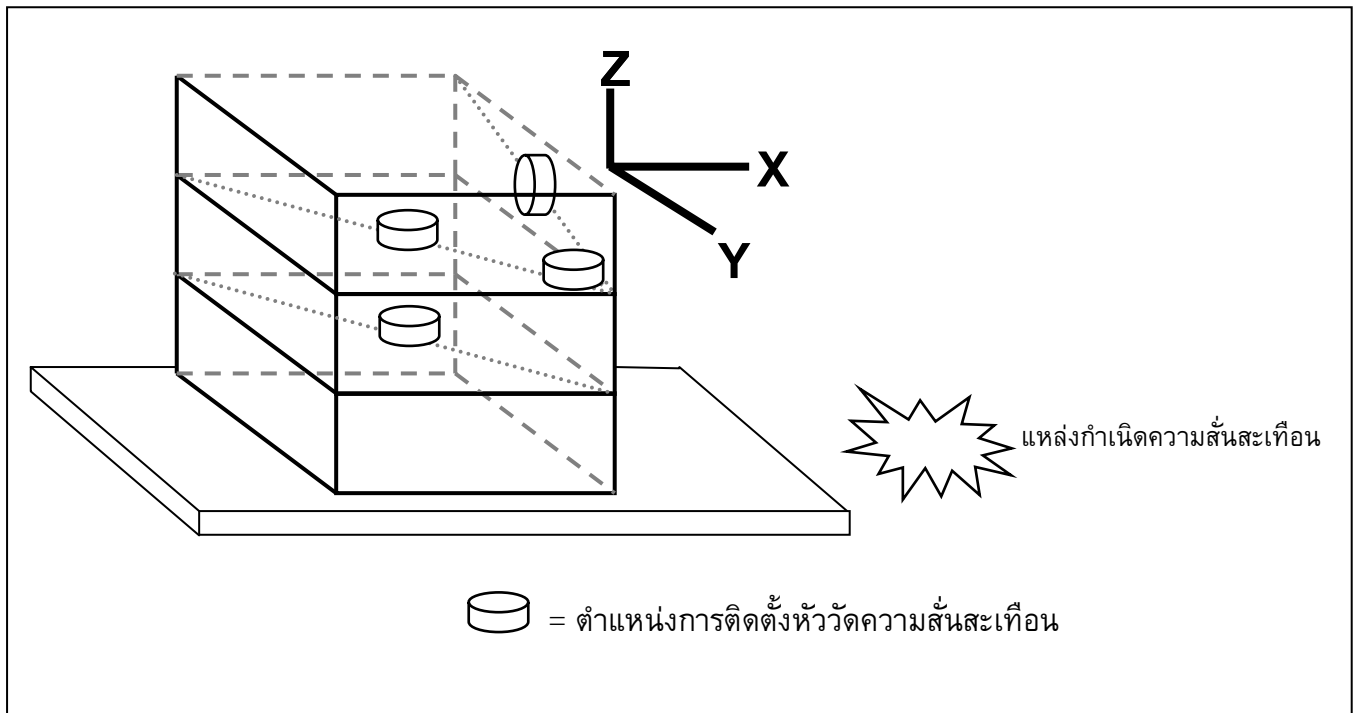
(๑) การติดตั้งหัววัดความสั่นสะเทือนให้ดำเนินการตามข้อ ๓ โดยมีจุดติดตั้งหัววัดความสั่นสะเทือนกรณีที่ ๒ ดังภาพที่ ๒

(ก) การตรวจวัดบริเวณชั้นบนสุดของอาคารหรือบริเวณชั้นที่มีค่าความสั่นสะเทือนสูงสุด ให้ติดตั้งหัววัดเข้ากับพื้นอาคารบริเวณที่ใกล้ผนังอาคารหรือกำแพงหรือบนผนังอาคารหรือกำแพงที่ชั้นบนสุดของอาคารหรือบริเวณชั้นที่มีค่าความสั่นสะเทือนสูงสุด

(ข) การตรวจวัดบริเวณพื้นอาคารในแต่ละชั้น ให้ติดตั้งหัววัดบริเวณกึ่งกลางพื้นอาคารในแต่ละชั้นยกเว้นฐานรากหรือชั้นล่างของอาคาร

(๒) ช่วงเวลาในการตรวจวัด ต้องครอบคลุมถึงระยะเวลาที่เกิดความสั่นสะเทือนที่ต้องการประเมินผล

(๓) การบันทึกผล ให้บันทึกค่าความเร็วอนุภาคสูงสุดในแต่ละแกน



ภาพที่ ๒

ตัวอย่างจุดตรวจวัดความสั่นสะเทือนกรณีที่ ๒

ข้อ ๖ การประเมินผลของความสั่นสะเทือนต่ออาคารที่อาจมีขึ้นในอนาคต การติดตั้งหัววัดความสั่นสะเทือนให้ดำเนินการตามข้อ ๓ โดยติดตั้งหัววัดที่พื้นดินบริเวณที่อาจมีอาคารในอนาคตหรือที่ฐานรากหรือชั้นล่างของอาคารใกล้เคียงโดยให้แกนใดแกนหนึ่งขนานไปกับแนวแกนหลักของอาคารที่อาจมีขึ้นในอนาคต และได้รับผลกระทบจากความสั่นสะเทือน

ภาคผนวก ต

เอกสารสอบเทียบ/ทวนสอบเครื่องมือ



ภาคผนวก ต-1

เอกสารสอบเทียบ/ทวนสอบ

เครื่องมือเก็บตัวอย่างและวิเคราะห์

คุณภาพอากาศ ระดับเสียง และความสั่นสะเทือน



List of Instruments Certification for Air & Noise Quality Analysis

No.	Instrument/Equipment	Parameter	Manufacturer	Model/Serial No.	Calibrator	Certification No.	Date of Calibration	Due date of Calibration	Remark
Ambient									
1	Orifice Transfer Standard Calibrator	Total Suspended Particulate (TSP) Particulate Matter < 10 µm (PM ₁₀)	Thermo Scientific	G25A 1270	Tisch Environmental,Inc.	28062021	28 Jun 21	27 Jun 23	-
2	Orifice Transfer Standard Calibrator	Total Suspended Particulate (TSP) Particulate Matter < 10 µm (PM ₁₀)	Thermo Scientific	G25A 1270	Tisch Environmental,Inc.	28062021	28 Jun 21	27 Jun 23	-
3	U-Tube Manometer	Total Suspended Particulate (TSP) Particulate Matter < 10 µm (PM ₁₀)	Dwyer	1221-36-W/M -	Technology Promotion Association (Thailand-Japan)	22P803	12 Mar 22	11 Mar 23	-
4	U-Tube Manometer	Total Suspended Particulate (TSP) Particulate Matter < 10 µm (PM ₁₀)	Dwyer	1221-36-W/M -	Technology Promotion Association (Thailand-Japan)	22P914	11 Jul 22	10 Jul 23	-
5	Aneroid Barometer	Total Suspended Particulate (TSP) Particulate Matter < 10 µm (PM ₁₀)	Barigo, Germany	-	Technology Promotion Association (Thailand-Japan)	22P2728	22 Jul 22	21 Jul 23	-
6	Aneroid Barometer	Total Suspended Particulate (TSP) Particulate Matter < 10 µm (PM ₁₀)	Barigo, Germany	-	Technology Promotion Association (Thailand-Japan)	22P2728	22 Jul 22	21 Jul 23	-
7	Dial Thermo-Hygrometer	Total Suspended Particulate (TSP) Particulate Matter < 10 µm (PM ₁₀)	Barigo, Germany	-	Technology Promotion Association (Thailand-Japan)	22H1586	27 Jul 22	26 Jul 23	-
8	Dial Thermo-Hygrometer	Total Suspended Particulate (TSP) Particulate Matter < 10 µm (PM ₁₀)	Barigo, Germany	-	Technology Promotion Association (Thailand-Japan)	22H1586	27 Jul 22	26 Jul 23	-
9	Nitrogen Dioxide Analyzer	Nitrogen Dioxide	Thermo Scientific	42i 1180540064	UAE Consultant Co.,Ltd.	02052022	2 May 22	1 May 23	-
10	Nitrogen Dioxide Analyzer	Nitrogen Dioxide	Thermo Scientific	42i CM22387039	UAE Consultant Co.,Ltd.	09012023	9 Jan 23	8 Jan 24	-
11	Standard Gases (Mixture)	Nitrogen Dioxide	Airgas	EB0143262 2015PSIG	Airgas an Air Liquide company	E04NI99E15A01D3	21 Jun 21	21 Jun 24	-
12	Standard Gases (Mixture)	Nitrogen Dioxide	Airgas	EB0143262 2015PSIG	Airgas an Air Liquide company	E04NI99E15A01D3	21 Jun 21	21 Jun 24	-

List of Instruments Certification for Air & Noise Quality Analysis

No.	Instrument/Equipment	Parameter	Manufacturer	Model/Serial No.	Calibrator	Certification No.	Date of Calibration	Due date of Calibration	Remark
Ambient									
13	Carbon Monoxide Analyzer	Carbon Monoxide	Thermo	48i 1182920019	UAE Consultant Co.,Ltd.	24052022	24 May 22	23 May 23	-
14	Carbon Monoxide Analyzer	Carbon Monoxide	Thermo	48i 1201778118	UAE Consultant Co.,Ltd.	06102022	6 Oct 22	5 Oct 23	-
15	Standard Gases (Mixture)	Carbon Monoxide	Airgas	EB0143262 2015PSIG	Airgas an Air Liquide company	E04NI99E15A01D3	21 Jun 21	21 Jun 24	-
16	Standard Gases (Mixture)	Carbon Monoxide	Airgas	EB0143262 2015PSIG	Airgas an Air Liquide company	E04NI99E15A01D3	21 Jun 21	21 Jun 24	-
17	Wind Speed/Wind Direction	WS/WD	LSI LASTEM	E-LOG305 19040405	Thai Meteorological Department	148/22	7 Apr 22	6 Apr 23	-
18	Wind Speed/Wind Direction	WS/WD	Scarlet Tech Ltd.	WL-21 2205DT0116	Thai Meteorological Department	164/23	17 Apr 23	16 Apr 24	-
19	Vibration Meter	Vibration Level Acceleration Level	Instantel Inc.	Micromate UM12867	Calibration Laboratory Co.Ltd	Q22064051	27 Jun 22	26 Jun 23	-
20	Vibration Meter UAE.EFM.097/2562	Vibration Level Acceleration Level	Instantel Inc.	Micromate UM14468	Calibration Laboratory Co.Ltd	Q23015869	13 Feb 23	12 Feb 24	-
21	Sound Level Calibrator (Acoustic Calibrator)	Calibrate Sound Level Meter	01dB	CAL31 82795	Innovative Instrument Co.,Ltd.	22-ACT-374	8 Jun 22	7 Jun 23	-
22	Sound Level Calibrator (Acoustic Calibrator)	Calibrate Sound Level Meter	01dB	CAL31 82795	Innovative Instrument Co.,Ltd.	22-ACT-374	8 Jun 22	7 Jun 23	-
23	Sound Level Meter	L_{Aeq} 24 hours, L_{Amax} , L_{A90} , L_{Adn}	Rion, Japan	NL-42 01010781	Sithiporn Associates Co., Ltd.	ACL22087	22 Apr 22	21 Apr 23	-
24	Sound Level Meter	L_{Aeq} 24 hours, L_{Amax} , L_{A90} , L_{Adn}	Larson Davis	LxT2 0006617	Innovative Instrument Co.,Ltd.	22-ACT-100	11 Feb 22	10 Feb 24	-

RECALIBRATION

DUE DATE:

June 28, 2022

Certificate of Calibration

Calibration Certification Information

Cal. Date: June 28, 2021 Rootsmeter S/N: 438320 Ta: 297 °K
 Operator: Jim Tisch Pa: 753.6 mm Hg
 Calibration Model #: G25A Calibrator S/N: 1270

Run	Vol. Init (m3)	Vol. Final (m3)	ΔVol. (m3)	ΔTime (min)	ΔP (mm Hg)	ΔH (in H2O)
1	1	2	1	1.3750	3.2	2.00
2	3	4	1	0.9760	6.4	4.00
3	5	6	1	0.8720	7.9	5.00
4	7	8	1	0.8330	8.8	5.50
5	9	10	1	0.6850	12.7	8.00

Data Tabulation

Vstd (m3)	Qstd (x-axis)	$\sqrt{\Delta H \left(\frac{Pa}{Pstd} \right) \left(\frac{Tstd}{Ta} \right)}$ (y-axis)	Va (x-axis)	Qa (x-axis)	$\sqrt{\Delta H \left(\frac{Ta}{Pa} \right)}$ (y-axis)
0.9907	0.7205	1.4106	0.9958	0.7242	0.8878
0.9865	1.0107	1.9949	0.9915	1.0159	1.2555
0.9845	1.1290	2.2304	0.9895	1.1348	1.4037
0.9833	1.1805	2.3393	0.9883	1.1865	1.4723
0.9782	1.4280	2.8213	0.9831	1.4353	1.7756
QSTD	m=	1.99661	QA	m=	1.25025
	b=	-0.02450		b=	-0.01542
	r=	0.99996		r=	0.99996

Calculations

$Vstd = \Delta Vol \left(\frac{Pa - \Delta P}{Pstd} \right) \left(\frac{Tstd}{Ta} \right)$	$Va = \Delta Vol \left(\frac{Pa - \Delta P}{Pa} \right)$
$Qstd = Vstd / \Delta Time$	$Qa = Va / \Delta Time$
For subsequent flow rate calculations:	
$Qstd = 1/m \left(\sqrt{\Delta H \left(\frac{Pa}{Pstd} \right) \left(\frac{Tstd}{Ta} \right)} - b \right)$	$Qa = 1/m \left(\sqrt{\Delta H \left(\frac{Ta}{Pa} \right)} - b \right)$

Standard Conditions

Tstd:	298.15 °K
Pstd:	760 mm Hg
Key	
ΔH: calibrator manometer reading (in H2O)	
ΔP: rootsmeter manometer reading (mm Hg)	
Ta: actual absolute temperature (°K)	
Pa: actual barometric pressure (mm Hg)	
b: intercept	
m: slope	

RECALIBRATION

US EPA recommends annual recalibration per 1998 40 Code of Federal Regulations Part 50 to 51, Appendix B to Part 50, Reference Method for the Determination of Suspended Particulate Matter in the Atmosphere, 9.2.17, page 30

WAE ☒ PASS ☐ NOT PASS

Remarks: *R > 0.995*

4/1/15 *4/1/15*

RECALIBRATION

DUE DATE:

June 28, 2022

Certificate of Calibration

Calibration Certification Information

Cal. Date: June 28, 2021 Rootsmeter S/N: 438320 Ta: 297 °K
 Operator: Jim Tisch Pa: 753.6 mm Hg
 Calibration Model #: G25A Calibrator S/N: 1270

Run	Vol. Init (m3)	Vol. Final (m3)	ΔVol. (m3)	ΔTime (min)	ΔP (mm Hg)	ΔH (in H2O)
1	1	2	1	1.3750	3.2	2.00
2	3	4	1	0.9760	6.4	4.00
3	5	6	1	0.8720	7.9	5.00
4	7	8	1	0.8330	8.8	5.50
5	9	10	1	0.6850	12.7	8.00

Data Tabulation

Vstd (m3)	Qstd (x-axis)	$\sqrt{\Delta H \left(\frac{Pa}{Pstd} \right) \left(\frac{Tstd}{Ta} \right)}$ (y-axis)	Va (x-axis)	Qa (x-axis)	$\sqrt{\Delta H \left(\frac{Ta}{Pa} \right)}$ (y-axis)
0.9907	0.7205	1.4106	0.9958	0.7242	0.8878
0.9865	1.0107	1.9949	0.9915	1.0159	1.2555
0.9845	1.1290	2.2304	0.9895	1.1348	1.4037
0.9833	1.1805	2.3393	0.9883	1.1865	1.4723
0.9782	1.4280	2.8213	0.9831	1.4353	1.7756
QSTD	m=	1.99661	QA	m=	1.25025
	b=	-0.02450		b=	-0.01542
	r=	0.99996		r=	0.99996

Calculations

$Vstd = \Delta Vol \left(\frac{Pa - \Delta P}{Pstd} \right) \left(\frac{Tstd}{Ta} \right)$	$Va = \Delta Vol \left(\frac{Pa - \Delta P}{Pa} \right)$
$Qstd = Vstd / \Delta Time$	$Qa = Va / \Delta Time$
For subsequent flow rate calculations:	
$Qstd = 1/m \left(\sqrt{\Delta H \left(\frac{Pa}{Pstd} \right) \left(\frac{Tstd}{Ta} \right)} - b \right)$	$Qa = 1/m \left(\sqrt{\Delta H \left(\frac{Ta}{Pa} \right)} - b \right)$

Standard Conditions

Tstd:	298.15 °K
Pstd:	760 mm Hg
Key	
ΔH: calibrator manometer reading (in H2O)	
ΔP: rootsmeter manometer reading (mm Hg)	
Ta: actual absolute temperature (°K)	
Pa: actual barometric pressure (mm Hg)	
b: intercept	
m: slope	

RECALIBRATION

US EPA recommends annual recalibration per 1998 40 Code of Federal Regulations Part 50 to 51, Appendix B to Part 50, Reference Method for the Determination of Suspended Particulate Matter in the Atmosphere, 9.2.17, page 30

WAE ☒ PASS ☐ NOT PASS

Remarks: *R > 0.995*

4/1/15 *4/1/15*



TECHNOLOGY PROMOTION ASSOCIATION (THAILAND-JAPAN)
CORPORATE SERVICES 3: EQUIPMENT CALIBRATION AND TESTING SERVICES
534/4 PATTANAKARN ROAD SOI 18, SUANLUANG, BANGKOK 10250
TEL. 0-2717-3000-24 FAX. 0-2719-9484

Certificate of Calibration

Certificate No. : 22P803

Page : 1 of 2

Equipment : U Tube Manometer

Manufacturer: Dwyer

Model : 1221-36-W/M

Serial No.: -

ID No.: UAE.EFM.179/2561

Condition As-Received: Used Item

Received Date: 03 March 2022

Calibration Date: 12 March 2022

Reference: 2203-0131WSC

Submitted by: United Analyst and Engineering Consultant Co.,Ltd.

Ambient Temperature: (23 ± 2) °C

Relative Humidity: (50 ± 15) %

Atmospheric Pressure: 1010 mbar

81 Soi Udomsuk 41, Sukhumvit Road, Bangchak,
Phrakhanong, Bangkok 10260

Procedure used: The calibration was conducted by direct comparison method against Pressure Measuring Instruments Standard according to in-house calibration procedure CP-P04, using " DKD-R 6-1 ; Calibration of Pressure Gauges, Edition 03/2014 " as a guidelines.

Condition of this result of calibration

1.Reference standards instruments :

Instrument	Model	Serial No.	Certificate No.	Due Date
1) Pressure Calibrator	PC106P	1189	MP-0110-21	09 Aug 2022

2.This result of calibration was made on requested at the point specified by customer.

3.Scale and conversion factor is 1 kPa = 4.0146293 inH₂O

4.This instrument was used clean air as pressure media.

5.This instrument was calibrated by applied pressure to high-port (+) side and low-port (-) side open to atmospheric pressure.

6.This instrument was installed in vertical orientation and top of the pressure port was used as the reference level.

7.The certificate is valid only to the item calibrated on date and place of calibration.

8.This Certification is traceable to the International System of Unit maintained at:-

-National Institute of Metrology Thailand (NIMT)

Calibrated by : Suwit Aussarree
Issue Date : 14 March 2022

Approved Signatory : Attapol P.
[] Phalinee Prabpaipal
[] Sura Suwannasri
[x] Attapol Panurach

เอกสารไม่ควบคุม

B 0282416



Cert.No.: 22P803
Page: 2 of 2

Result of calibration:- Without adjustment

Range : 0 inH₂O to 36 inH₂O

Function:- Pressure Measurement

Scale Interval : 0.1 inH₂O (The Fifth Estimate)

Increasing Pressure

Applied Pressure (inH ₂ O)	UUC Indication		ΔP (inH ₂ O)	Error (inH ₂ O)
	High-port side (inH ₂ O)	Low-port side (inH ₂ O)		
0.00	0.00	0.00	0.00	0.00
2.00	1.00	-0.96	1.96	-0.04
4.00	2.00	-1.96	3.96	-0.04
6.00	3.00	-2.96	5.96	-0.04
8.00	4.00	-3.94	7.94	-0.06
10.00	5.00	-4.94	9.94	-0.06
12.00	6.00	-5.94	11.94	-0.06
14.00	7.02	-6.94	13.96	-0.04
16.00	8.02	-7.94	15.96	-0.04
18.00	9.04	-8.96	18.00	0.00
20.00	10.04	-9.96	20.00	0.00
22.00	11.06	-10.96	22.02	0.02
24.00	12.06	-11.96	24.02	0.02
26.00	13.08	-12.98	26.06	0.06
28.00	14.08	-13.98	28.06	0.06
30.00	15.10	-14.98	30.08	0.08
32.00	16.10	-15.98	32.08	0.08
34.00	17.08	-16.98	34.06	0.06
35.50	17.86	-18.00	35.86	0.36

The uncertainty of measurement was ± 0.11 inH₂O

* UUC = Unit Under Calibration

* ΔP = High-port side - Low-port side

The reported uncertainty of measurement was based on a standard uncertainty multiplied by a coverage factor $k = 2$, providing a level of confidence of approximately 95 %.

-๐0๐-

เอกสารไม่ควบคุม

a 1099523



TECHNOLOGY PROMOTION ASSOCIATION (THAILAND-JAPAN)
CORPORATE SERVICES 3: EQUIPMENT CALIBRATION AND TESTING SERVICES
534/4 PATTANAKARN ROAD SOI 18, SUANLUANG, SUANLUANG, BANGKOK 10250
TEL. 0-2717-3000-24 FAX. 0-2719-9484

Certificate of Calibration

Certificate No. : 22P914

Page : 1 of 2

Equipment : U-Tube Manometer

Manufacturer: Dwyer

Model : 121-36-W/M

Serial No. : -

ID No.: UAE.EFM.181/2561

Condition As-Received: Used Item

Received Date: 01 July 2022

Calibration Date: 11 July 2022

Reference: 2202-0083WSC

Submitted by: United Analyst and Engineering Consultant Co.,Ltd.

Ambient Temperature: (23 ± 2) °C

Relative Humidity: (50 ± 15) %

Atmospheric Pressure: 1012 mbar

81 Soi Udomsuk 41, Sukhumvit Road, Bangchak,

Phrakhanong, Bangkok 10260

Procedure used: The calibration was conducted by direct comparison method against Pressure Measuring Instruments Standard according to in-house calibration procedure CP-P04, using " DKD-R 6-1 ; Calibration of Pressure Gauges, Edition 03/2014 " as a guidelines.

Condition of this result of calibration

1.Reference standards instruments :

Instrument	Model	Serial No.	Certificate No.	Due Date
1) Pressure Calibrator	PC106P	1189	MP-0113-22	14 Jul 2023

2.This result of calibration was made on requested at the point specified by customer.

3.Scale and conversion factor is 1 kPa = 4.0146293 inH₂O

4.This instrument was used clean air as pressure media.

5.This instrument was installed in vertical orientation and center of connector was used as the reference level.

6.The certificate is valid only to the item calibrated on date and place of calibration.

7.This Certification is traceable to the International System of Unit maintained at:-

-National Institute of Metrology Thailand (NIMT)

Calibrated by : Nopparat Phongam

Issue Date : 11 July 2022

Approved Signatory : Attapol P.

[] Phalinee Prabpaipal

[] Sura Suwannasri

✓ Attapol Panurach

เอกสารไม่ควบคุม
B 0250406



Cert.No.: 22P914

Page: 2 of 2

Result of calibration:- Without adjustment

Range : 0 inH₂O to 36 inH₂O

Function:- Pressure Measurement

Scale Interval : 0.1 inH₂O (The Fifth Estimate)

Increasing Pressure

UUC Indication				
Applied Pressure (inH ₂ O)	High-port side (inH ₂ O)	Low-port side (inH ₂ O)	ΔP (inH ₂ O)	Error (inH ₂ O)
0.00	0.00	0.00	0.00	0.00
2.00	1.00	-0.98	1.98	-0.02
4.00	2.00	-1.98	3.98	-0.02
6.00	3.00	-3.02	6.02	0.02
8.00	4.00	-4.02	8.02	0.02
10.00	5.00	-5.04	10.04	0.04
12.00	6.00	-6.04	12.04	0.04
14.00	7.00	-7.06	14.06	0.06
16.00	8.00	-8.06	16.06	0.06
18.00	9.00	-9.06	18.06	0.06
20.00	10.00	-10.06	20.06	0.06
22.00	11.00	-11.08	22.08	0.08
24.00	12.00	-12.08	24.08	0.08
26.00	13.02	-13.10	26.12	0.12
28.00	14.02	-14.10	28.12	0.12
30.00	15.02	-15.10	30.12	0.12
32.00	16.02	-16.10	32.12	0.12
34.00	17.02	-17.08	34.10	0.10
35.50	17.86	-17.92	35.78	0.28

The uncertainty of measurement was ± 0.11 inH₂O

* UUC = Unit Under Calibration

* ΔP = High-port side - Low-port side

The reported uncertainty of measurement was based on a standard uncertainty multiplied by a coverage factor $k = 2$, providing a level of confidence of approximately 95 %.

-o0o-

Attapol P.

เอกสารไม่ควบคุม
a 1037943



TECHNOLOGY PROMOTION ASSOCIATION (THAILAND-JAPAN)
CORPORATE SERVICES 3: EQUIPMENT CALIBRATION AND TESTING SERVICES
534/4 PATTANAKARN ROAD SOI 18, SUANLUANG, SUANLUANG, BANGKOK 10250
TEL. 0-2717-3000-24 FAX. 0-2719-9484



Certificate of Calibration

Certificate No. : 22P2728
Page : 1 of 2

Equipment : Aneroid Barometer
Manufacturer : Barigo
Model : -
Serial No. : -
ID No. : UAE.ANV.152/2550

Condition As-Received: Used Item

Received Date: 20 July 2022

Calibration Date: 22 July 2022

Reference: 2207-0584WSC

Submitted by: United Analyst and Engineering Consultant Co.,Ltd.

Ambient Temperature: (23 ± 2) °C

Relative Humidity: (50 ± 15) %

Atmospheric Pressure: 1010 mbar

81 Soi Udomsuk 41, Sukhumvit Road, Bangchak,
Phrakhanong, Bangkok 10260

Procedure used: The calibration was conducted by direct comparison method against Pressure Measuring Instruments Standard according to in-house calibration procedure CP-P10, using " DKD-R 6-1 ; Calibration of Pressure Gauges, Edition 03/2014 " as a guidelines.

Condition of this result of calibration

1.Reference standards instruments :

Instrument	Model	Serial No.	Certificate No.	Due Date
1) Standard Barometer	DP1142	1422505046	MP-0076-22	02 May 2023

2.This instrument was installed in vertical orientation and center of the dial was used as the reference level.

3.This result of calibration was made on requested at the point specified by customer.

4.This result of calibration instrument was in absolute pressure.

5.This instrument was used clean air as pressure media.

6.The certificate is valid only to the item calibrated on date and place of calibration.

7.This Certification is traceable to the International System of Unit maintained at:-

-National Institute of Metrology Thailand (NIMT)

Calibrated by : Suwit Aussarree
Issue Date : 25 July 2022

Approved Signatory : Attapol P.
[] Phalinee Prabpaipal
[] Sura Suwannasri
[x] Attapol Panurach

เอกสารไม่ควบคุม

B 0293209



Cert.No.: 22P2728
Page: 2 of 2

Result of calibration:- Without adjustment

Range : 960 hPa to 1030 hPa

Function:- Absolute Pressure Measurement

Scale Interval : 1 hPa (The Fifth Estimate)

Increasing Pressure

Applied Pressure (hPa)	956.27	967.46	978.89	989.56	999.85	1009.89	1020.55	1031.06
UUC* Indication (hPa)	960.0	970.0	980.0	990.0	1000.0	1010.0	1020.0	1030.0
Error (hPa)	3.73	2.54	1.11	0.44	0.15	0.11	-0.55	-1.06

Decreasing Pressure

Applied Pressure (hPa)	1031.19	1020.73	1009.91	999.92	989.72	979.13	967.71	956.64
UUC* Indication (hPa)	1030.0	1020.0	1010.0	1000.0	990.0	980.0	970.0	960.0
Error (hPa)	-1.19	-0.73	0.09	0.08	0.28	0.87	2.29	3.36

The uncertainty of measurement was ± 0.30 hPa

* UUC = Unit Under Calibration

The reported uncertainty of measurement was based on a standard uncertainty multiplied by a coverage factor $k = 2$, providing a level of confidence of approximately 95 %.

-oOo-

เอกสารไม่ควบคุม
a 1118529



TECHNOLOGY PROMOTION ASSOCIATION (THAILAND-JAPAN)
CORPORATE SERVICES 3: EQUIPMENT CALIBRATION AND TESTING SERVICES
534/4 PATTANAKARN ROAD SOI 18, SUANLUANG, SUANLUANG, BANGKOK 10250
TEL. 0-2717-3000-24 FAX. 0-2719-9484



Certificate of Calibration

Certificate No. : 22P2728
Page : 1 of 2

Equipment : Aneroid Barometer
Manufacturer : Barigo
Model : -
Serial No. : -
ID No. : UAE.ANV.152/2550

Condition As-Received: Used Item

Received Date: 20 July 2022

Calibration Date: 22 July 2022

Reference: 2207-0584WSC

Submitted by: United Analyst and Engineering Consultant Co.,Ltd.

Ambient Temperature: (23 ± 2) °C

Relative Humidity: (50 ± 15) %

Atmospheric Pressure: 1010 mbar

81 Soi Udomsuk 41, Sukhumvit Road, Bangchak,
Phrakhanong, Bangkok 10260

Procedure used: The calibration was conducted by direct comparison method against Pressure Measuring Instruments Standard according to in-house calibration procedure CP-P10, using " DKD-R 6-1 ; Calibration of Pressure Gauges, Edition 03/2014 " as a guidelines.

Condition of this result of calibration

1.Reference standards instruments :

Instrument	Model	Serial No.	Certificate No.	Due Date
1) Standard Barometer	DP1142	1422505046	MP-0076-22	02 May 2023

2.This instrument was installed in vertical orientation and center of the dial was used as the reference level.

3.This result of calibration was made on requested at the point specified by customer.

4.This result of calibration instrument was in absolute pressure.

5.This instrument was used clean air as pressure media.

6.The certificate is valid only to the item calibrated on date and place of calibration.

7.This Certification is traceable to the International System of Unit maintained at:-

-National Institute of Metrology Thailand (NIMT)

Calibrated by : Suwit Aussarree
Issue Date : 25 July 2022

Approved Signatory : Ahtapol P.
[] Phalinee Prabpaipal
[] Sura Suwannasri
[x] Ahtapol Panurach

เอกสารไม่ควบคุม

B 0293209



Cert.No.: 22P2728
Page: 2 of 2

Result of calibration:- Without adjustment

Range : 960 hPa to 1030 hPa

Function:- Absolute Pressure Measurement

Scale Interval : 1 hPa (The Fifth Estimate)

Increasing Pressure

Applied Pressure (hPa)	956.27	967.46	978.89	989.56	999.85	1009.89	1020.55	1031.06
UUC* Indication (hPa)	960.0	970.0	980.0	990.0	1000.0	1010.0	1020.0	1030.0
Error (hPa)	3.73	2.54	1.11	0.44	0.15	0.11	-0.55	-1.06

Decreasing Pressure

Applied Pressure (hPa)	1031.19	1020.73	1009.91	999.92	989.72	979.13	967.71	956.64
UUC* Indication (hPa)	1030.0	1020.0	1010.0	1000.0	990.0	980.0	970.0	960.0
Error (hPa)	-1.19	-0.73	0.09	0.08	0.28	0.87	2.29	3.36

The uncertainty of measurement was ± 0.30 hPa

* UUC = Unit Under Calibration

The reported uncertainty of measurement was based on a standard uncertainty multiplied by a coverage factor $k = 2$, providing a level of confidence of approximately 95 %.

-oOo-

เอกสารไม่ควบคุม
a 1118529



TECHNOLOGY PROMOTION ASSOCIATION (THAILAND-JAPAN)
CORPORATE SERVICES 3: EQUIPMENT CALIBRATION AND TESTING SERVICES
534/4 PATTANAKARN ROAD SOI 18, SUANLUANG, SUANLUANG, BANGKOK 10250
TEL. 0-2717-3000-24 FAX. 0-2719-9484



Certificate of Calibration

Certificate No. : 22H1586
Page : 1 of 2

Equipment : Dial Thermo-Hygrometer
Manufacturer: Barigo
Model : -
Serial No.: -
ID No.: UAE.ANV.004/2548

Condition As-Received: Used Item

Received Date: 20 July 2022

Calibration Date: 22 July 2022
to 27 July 2022

Reference: 2207-0586WSC

Ambient Temperature: (25 ± 3) °C

Relative Humidity: (50 ± 20) %

Submitted by: United Analyst and Engineering Consultant Co., Ltd.

81 Soi Udomsuk 41, Sukhumvit Road, Bangchak,
Phrakhanong, Bangkok 10260

Procedure used: Calibration were conducted using in-house calibration procedure CP-H02 according to comparison with standard chilled mirror sensor for humidity measurement function and comparison with standard temperature probe for temperature measurement function into humidity / temperature chamber.

Condition of this result of calibration

1.Reference standards instruments :

Instrument	Model	Serial No.	Certificate No.	Due Date
1) Standard Chilled Mirror Hygrometer Sensor	Dew Prime II	31863	19714	17 Sep 2022
2) Standard Humidity/Temperature Meter	400	10240757	TH-0125-21	13 Dec 2022

2.The certificate is valid only to the item calibrated on date and place of calibration.

3.This Certification is traceable to the International System of Unit maintained at:-

- National Institute of Standards and Technology (NIST) , The United States of America
- National Institute of Metrology Thailand (NIMT)

Calibrated by : Somchai Dumwor
Issue Date : 03 August 2022

Approved Signatory :

- ☒ Chakrit Waewanjua
☐ Pornthippa Tameyakul
☐ Viporn Tantiyawutti

เอกสารไม่ควบคุม

B 0293722



Cert. No.: 22H1586
Page.: 2 of 2

Result of Calibration:-

Function:

Before Adjustment

Humidity measurement.

Reference Temperature	Standard Humidity	UUC* Reading	Error	Uncertainty of Measurement
(°C)	(%R.H.)	(%R.H.)	(%R.H.)	(±%R.H.)
25.0	40.1	38	-2.1	1.6
25.0	60.0	57	-3.0	1.8
25.0	80.0	74	-6.0	2.0

Result of Calibration:-

Function:

After Adjustment

Humidity measurement.

Reference Temperature	Standard Humidity	UUC* Reading	Error	Uncertainty of Measurement
(°C)	(%R.H.)	(%R.H.)	(%R.H.)	(±%R.H.)
25.0	40.1	40	-0.1	1.6
25.0	60.0	60	0.0	1.8
25.0	80.0	77	-3.0	2.0

Result of Calibration:-

Function:

Without Adjustment

Temperature measurement.

Standard Temperature	UUC* Reading	Error	Uncertainty of Measurement
(°C)	(°C)	(°C)	(±°C)
20.00	20.5	0.50	0.72
25.04	25.0	-0.04	0.72
30.01	30.0	-0.01	0.72
35.04	34.5	-0.54	0.72
39.98	39.0	-0.98	0.72

UUC* : Unit Under Calibration

The reported uncertainty of measurement was base on standard uncertainty multiplied by coverage factor k = 2.00, providing confidence level approximately 95%.

-o0o-

เอกสารไม่ควบคุม

a 1119774



TECHNOLOGY PROMOTION ASSOCIATION (THAILAND-JAPAN)
CORPORATE SERVICES 3: EQUIPMENT CALIBRATION AND TESTING SERVICES
534/4 PATTANAKARN ROAD SOI 18, SUANLUANG, SUANLUANG, BANGKOK 10250
TEL. 0-2717-3000-24 FAX. 0-2719-9484



Certificate of Calibration

Certificate No. : 22H1586
Page : 1 of 2

Equipment : Dial Thermo-Hygrometer
Manufacturer: Barigo
Model : -
Serial No.: -
ID No.: UAE.ANV.004/2548

Condition As-Received: Used Item

Received Date: 20 July 2022

Calibration Date: 22 July 2022
to 27 July 2022

Reference: 2207-0586WSC

Ambient Temperature: (25 ± 3) °C

Relative Humidity: (50 ± 20) %

Submitted by: United Analyst and Engineering Consultant Co., Ltd.

81 Soi Udomsuk 41, Sukhumvit Road, Bangchak,
Phrakhanong, Bangkok 10260

Procedure used: Calibration were conducted using in-house calibration procedure CP-H02 according to comparison with standard chilled mirror sensor for humidity measurement function and comparison with standard temperature probe for temperature measurement function into humidity / temperature chamber.

Condition of this result of calibration

1.Reference standards instruments :

Instrument	Model	Serial No.	Certificate No.	Due Date
1) Standard Chilled Mirror Hygrometer Sensor	Dew Prime II	31863	19714	17 Sep 2022
2) Standard Humidity/Temperature Meter	400	10240757	TH-0125-21	13 Dec 2022

2.The certificate is valid only to the item calibrated on date and place of calibration.

3.This Certification is traceable to the International System of Unit maintained at:-

- National Institute of Standards and Technology (NIST) , The United States of America
- National Institute of Metrology Thailand (NIMT)

Calibrated by : Somchai Dumwor
Issue Date : 03 August 2022

Approved Signatory :

- ☒ Chakrit Waewanjua
☐ Pornthippa Tameyakul
☐ Viporn Tantiyawutti

เอกสารไม่ควบคุม

B 0293722



Cert. No.: 22H1586
Page.: 2 of 2

Result of Calibration:-

Function:

Before Adjustment

Humidity measurement.

Reference Temperature	Standard Humidity	UUC* Reading	Error	Uncertainty of Measurement
(°C)	(%R.H.)	(%R.H.)	(%R.H.)	(±%R.H.)
25.0	40.1	38	-2.1	1.6
25.0	60.0	57	-3.0	1.8
25.0	80.0	74	-6.0	2.0

Result of Calibration:-

Function:

After Adjustment

Humidity measurement.

Reference Temperature	Standard Humidity	UUC* Reading	Error	Uncertainty of Measurement
(°C)	(%R.H.)	(%R.H.)	(%R.H.)	(±%R.H.)
25.0	40.1	40	-0.1	1.6
25.0	60.0	60	0.0	1.8
25.0	80.0	77	-3.0	2.0

Result of Calibration:-

Function:

Without Adjustment

Temperature measurement.

Standard Temperature	UUC* Reading	Error	Uncertainty of Measurement
(°C)	(°C)	(°C)	(±°C)
20.00	20.5	0.50	0.72
25.04	25.0	-0.04	0.72
30.01	30.0	-0.01	0.72
35.04	34.5	-0.54	0.72
39.98	39.0	-0.98	0.72

UUC* : Unit Under Calibration

The reported uncertainty of measurement was base on standard uncertainty multiplied by coverage factor k = 2.00, providing confidence level approximately 95%.

-o0o-

เอกสารไม่ควบคุม

a 1119774

MULTI-POINT GAS TEST REPORT

Test Date : May 2, 2022

Equipment : Gas Analyzer (NO₂) Model : 42i
Manufacturer : Thermo Scientific Serial Number : 1180540064

Standard Gas Concentration

Sulphur Dioxide (SO₂) 44.75 PPM
Nitric Oxide (NO) 45.35 PPM
Methane (CH₄) - PPM
Carbon Monoxide (CO) 1007
Cylinder No. : CC159599
Expiration Date : Jul 30, 2022

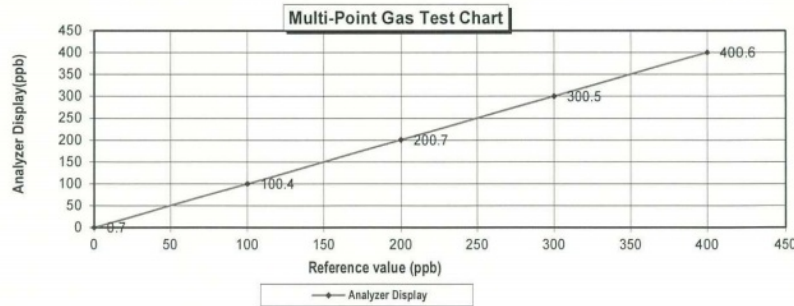
Dilutor Detail

Manufacturer : Thermo Scientific
Model : 146i
Serial Number : 1180540071

Multi-point gas test data

	Reference Value (ppb)		Analyzer Display (ppb)	Difference Error	Percent Error	[% Error]
Level 1	Zero	0.0	0.7	0.70	0.70	0.70
Level 2	20.00%	100.0	100.4	0.40	0.40	0.40
Level 3	40.00%	200.0	200.7	0.70	0.35	0.35
Level 4	60.00%	300.0	300.5	0.50	0.17	0.17
Level 5	80.00%	400.0	400.6	0.60	0.15	0.15
Remark : Measuring Range 500.0 ppb			Average Difference (%)		0.35	

:Acceptable Limit $\pm 5\%$



Calculate by

Sirichai Samsen
2 / 5 / 65

Approve by

P. S. K. K. K.
02 / May / 2022

MULTI-POINT GAS TEST REPORT

Test Date : Jan 9, 2023

Equipment : Gas Analyzer (NO₂) Model : 42i
Manufacturer : Thermo Scientific Serial Number : CM22387039

Standard Gas Concentration

Sulphur Dioxide (SO₂) 44.68 PPM
Nitric Oxide (NO) 45.94 PPM
Methane (CH₄) - PPM
Carbon Monoxide (CO) 984.8
Cylinder No. : EB0143262
Expiration Date : Jun 21, 2024

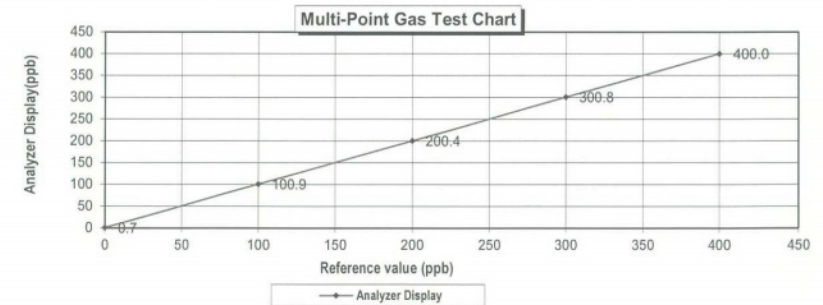
Dilutor Detail

Manufacturer : Thermo Scientific
Model : 146i
Serial Number : 1180540071

Multi-point gas test data

	Reference Value (ppb)		Analyzer Display (ppb)	Difference Error	Percent Error	[% Error]
Level 1	Zero	0.0	0.7	0.70	0.70	0.70
Level 2	20.00%	100.0	100.9	0.90	0.89	0.89
Level 3	40.00%	200.0	200.4	0.40	0.20	0.20
Level 4	60.00%	300.0	300.8	0.80	0.27	0.27
Level 5	80.00%	400.0	400.0	0.00	0.00	0.00
Remark : Measuring Range 500.0 ppb			Average Difference (%)		0.41	

:Acceptable Limit $\pm 5\%$



Calculate by

Sirichai Samsen
9 / 1 / 66

Approve by

P. S. K. K. K.
9 / Jan / 2023

CERTIFICATE OF ANALYSIS

Grade of Product: EPA Protocol

Part Number: E04NI99E15A01D3
Cylinder Number: EB0143262
Laboratory: 124 - Durham (SAP) - NC
PGVP Number: B22021
Gas Code: CO,NO,NOX,SO2,BALN

Reference Number: 122-402135167-1
Cylinder Volume: 144.4 CF
Cylinder Pressure: 2015 PSIG
Valve Outlet: 660
Certification Date: Jun 21, 2021

Expiration Date: Jun 21, 2024

Certification performed in accordance with "EPA Traceability Protocol for Assay and Certification of Gaseous Calibration Standards (May 2012)" document EPA 600/R-12/531, using the assay procedures listed. Analytical Methodology does not require correction for analytical interference. This cylinder has a total analytical uncertainty as stated below with a confidence level of 95%. There are no significant impurities which affect the use of this calibration mixture. All concentrations are on a mole/mole basis unless otherwise noted.

Do Not Use This Cylinder below 100 psig, i.e. 0.7 megapascals.

ANALYTICAL RESULTS					
Component	Requested Concentration	Actual Concentration	Protocol Method	Total Relative Uncertainty	Assay Dates
NOX	45.00 PPM	45.96 PPM	G1	+/- 1.4% NIST Traceable	06/14/2021, 06/21/2021
NITRIC OXIDE	45.00 PPM	45.94 PPM	G1	+/- 1.4% NIST Traceable	06/14/2021, 06/21/2021
SULFUR DIOXIDE	45.00 PPM	44.68 PPM	G1	+/- 1.0% NIST Traceable	06/14/2021, 06/21/2021
CARBON MONOXIDE	1000 PPM	984.6 PPM	G1	+/- 0.7% NIST Traceable	06/14/2021
NITROGEN	Balance				

CALIBRATION STANDARDS					
Type	Lot ID	Cylinder No	Concentration	Uncertainty	Expiration Date
NTRM	20061120	CC708068	49.82 PPM NITRIC OXIDE/NITROGEN	+/- 1.0%	Feb 02, 2025
PRM	12386	D685025	9.91 PPM NITROGEN DIOXIDE/AIR	+/- 2.0%	Feb 20, 2020
GMIS	401423838102	CC505581	4.348 PPM NITROGEN DIOXIDE/NITROGEN	+/- 2.1	Feb 18, 2023
NTRM	16011043	CC473277	49.02 PPM SULFUR DIOXIDE/NITROGEN	+/- 0.8%	Jun 17, 2022
NTRM	14060119	CC434277	990.9 PPM CARBON MONOXIDE/NITROGEN	+/-0.6%	Nov 15, 2025

The SRM, PRM or RGM noted above is only in reference to the GMIS used in the assay and not part of the analysis.

ANALYTICAL EQUIPMENT		
Instrument/Make/Model	Analytical Principle	Last Multipoint Calibration
Nicolet 6700 AHR0801333 CO	FTIR	Jun 03, 2021
Nicolet 6700 AHR0801333 NO	FTIR	Jun 03, 2021
Nicolet 6700 AHR0801333 NO2	FTIR	Jun 03, 2021
Nicolet 6700 AHR0801333 SO2	FTIR	Jun 03, 2021

Triad Data Available Upon Request

NOTES:PO #5221002807

GROSS WT: 28.40kg

NET WT: 4.73kg



The analytical test results reported on this certificate relate only to the cylinder number specified above. This concludes the test report.

[Signature]

Approved for Release



CERT 3082.01

เอกสารไม่ควบคุม

CERTIFICATE OF ANALYSIS

Grade of Product: EPA Protocol

Part Number: E04NI99E15A01D3
Cylinder Number: EB0143262
Laboratory: 124 - Durham (SAP) - NC
PGVP Number: B22021
Gas Code: CO,NO,NOX,SO2,BALN

Reference Number: 122-402135167-1
Cylinder Volume: 144.4 CF
Cylinder Pressure: 2015 PSIG
Valve Outlet: 660
Certification Date: Jun 21, 2021

Expiration Date: Jun 21, 2024

Certification performed in accordance with "EPA Traceability Protocol for Assay and Certification of Gaseous Calibration Standards (May 2012)" document EPA 600/R-12/531, using the assay procedures listed. Analytical Methodology does not require correction for analytical interference. This cylinder has a total analytical uncertainty as stated below with a confidence level of 95%. There are no significant impurities which affect the use of this calibration mixture. All concentrations are on a mole/mole basis unless otherwise noted.

Do Not Use This Cylinder below 100 psig, i.e. 0.7 megapascals.

ANALYTICAL RESULTS					
Component	Requested Concentration	Actual Concentration	Protocol Method	Total Relative Uncertainty	Assay Dates
NOX	45.00 PPM	45.96 PPM	G1	+/- 1.4% NIST Traceable	06/14/2021, 06/21/2021
NITRIC OXIDE	45.00 PPM	45.94 PPM	G1	+/- 1.4% NIST Traceable	06/14/2021, 06/21/2021
SULFUR DIOXIDE	45.00 PPM	44.68 PPM	G1	+/- 1.0% NIST Traceable	06/14/2021, 06/21/2021
CARBON MONOXIDE	1000 PPM	984.6 PPM	G1	+/- 0.7% NIST Traceable	06/14/2021
NITROGEN	Balance				

CALIBRATION STANDARDS					
Type	Lot ID	Cylinder No	Concentration	Uncertainty	Expiration Date
NTRM	20061120	CC708068	49.82 PPM NITRIC OXIDE/NITROGEN	+/- 1.0%	Feb 02, 2025
PRM	12386	D685025	9.91 PPM NITROGEN DIOXIDE/AIR	+/- 2.0%	Feb 20, 2020
GMIS	401423838102	CC505581	4.348 PPM NITROGEN DIOXIDE/NITROGEN	+/- 2.1	Feb 18, 2023
NTRM	16011043	CC473277	49.02 PPM SULFUR DIOXIDE/NITROGEN	+/- 0.8%	Jun 17, 2022
NTRM	14060119	CC434277	990.9 PPM CARBON MONOXIDE/NITROGEN	+/-0.6%	Nov 15, 2025

The SRM, PRM or RGM noted above is only in reference to the GMIS used in the assay and not part of the analysis.

ANALYTICAL EQUIPMENT		
Instrument/Make/Model	Analytical Principle	Last Multipoint Calibration
Nicolet 6700 AHR0801333 CO	FTIR	Jun 03, 2021
Nicolet 6700 AHR0801333 NO	FTIR	Jun 03, 2021
Nicolet 6700 AHR0801333 NO2	FTIR	Jun 03, 2021
Nicolet 6700 AHR0801333 SO2	FTIR	Jun 03, 2021

Triad Data Available Upon Request

NOTES:PO #5221002807

GROSS WT: 28.40kg

NET WT: 4.73kg



The analytical test results reported on this certificate relate only to the cylinder number specified above. This concludes the test report.

[Signature]

Approved for Release



CERT 3082.01

เอกสารไม่ควบคุม

MULTI-POINT GAS TEST REPORT

Test Date : May 24, 2022

Equipment : Gas Analyzer (CO) Model : 48i
 Manufacturer : Thermo Scientific Serial Number : 1182920019

Standard Gas Concentration

Sulphur Dioxide (SO₂) 44.75 PPM
 Nitric Oxide (NO) 45.35 PPM
 Methane (CH₄) - PPM
 Carbon Monoxide (CO) 1007 PPM
 Cylinder No. : CC159599
 Expiration Date : Jul 30, 2022

Dilutor Detail

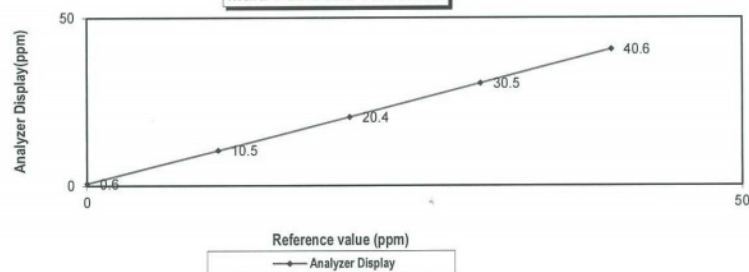
Manufacturer : Thermo Scientific
 Model : 146i
 Serial Number : 1180540071

Multi-point gas test data

Reference Value (ppm)	Analyzer Display (ppm)	Difference Error	Percent Error	[% Error]
Level 1 Zero 0.0	0.6	0.6	0.6	0.6
Level 2 20.00%	10.5	0.5	4.8	4.8
Level 3 40.00%	20.4	0.4	2.0	2.0
Level 4 60.00%	30.5	0.5	1.6	1.6
Level 5 80.00%	40.6	0.6	1.5	1.5
Remark : Measuring Range 50.0 ppm		Average Difference (%)		2.09

:Acceptable Limit $\pm 5\%$

Multi-Point Gas Test Chart



Calculate by

Sirichai y.
 24.5.15

Approve by

Perhorn w.
 24 May, 2022

MULTI-POINT GAS TEST REPORT

Test Date : Oct 6, 2022

Equipment : Gas Analyzer (CO) Model : 48i
 Manufacturer : Thermo Scientific Serial Number : 1201778118

Standard Gas Concentration

Sulphur Dioxide (SO₂) 44.68 PPM
 Nitric Oxide (NO) 45.94 PPM
 Methane (CH₄) - PPM
 Carbon Monoxide (CO) 984.8 PPM
 Cylinder No. : EB0143262
 Expiration Date : Jun 20, 2024

Dilutor Detail


Manufacturer : Thermo Scientific
 Model : 146i
 Serial Number : 1180540071

Multi-point gas test data

Reference Value (ppm)	Analyzer Display (ppm)	Difference Error	Percent Error	[% Error]
Level 1 Zero 0.0	0.9	0.9	0.9	0.9
Level 2 20.00%	10.5	0.5	4.8	4.8
Level 3 40.00%	20.8	0.8	3.8	3.8
Level 4 60.00%	30.5	0.5	1.6	1.6
Level 5 80.00%	40.9	0.9	2.2	2.2
Remark : Measuring Range 50.0 ppm		Average Difference (%)		2.67

:Acceptable Limit $\pm 5\%$

Multi-Point Gas Test Chart



Calculate by

Sirichai y.
 6.10.15

Approve by

Perhorn w.
 6 Oct, 2022

CERTIFICATE OF ANALYSIS

Grade of Product: EPA Protocol

Part Number: E04NI99E15A01D3
Cylinder Number: EB0143262
Laboratory: 124 - Durham (SAP) - NC
PGVP Number: B22021
Gas Code: CO,NO,NOX,SO2,BALN

Reference Number: 122-402135167-1
Cylinder Volume: 144.4 CF
Cylinder Pressure: 2015 PSIG
Valve Outlet: 660
Certification Date: Jun 21, 2021

Expiration Date: Jun 21, 2024

Certification performed in accordance with "EPA Traceability Protocol for Assay and Certification of Gaseous Calibration Standards (May 2012)" document EPA 600/R-12/531, using the assay procedures listed. Analytical Methodology does not require correction for analytical interference. This cylinder has a total analytical uncertainty as stated below with a confidence level of 95%. There are no significant impurities which affect the use of this calibration mixture. All concentrations are on a mole/mole basis unless otherwise noted.

Do Not Use This Cylinder below 100 psig, i.e. 0.7 megapascals.

ANALYTICAL RESULTS					
Component	Requested Concentration	Actual Concentration	Protocol Method	Total Relative Uncertainty	Assay Dates
NOX	45.00 PPM	45.96 PPM	G1	+/- 1.4% NIST Traceable	06/14/2021, 06/21/2021
NITRIC OXIDE	45.00 PPM	45.94 PPM	G1	+/- 1.4% NIST Traceable	06/14/2021, 06/21/2021
SULFUR DIOXIDE	45.00 PPM	44.68 PPM	G1	+/- 1.0% NIST Traceable	06/14/2021, 06/21/2021
CARBON MONOXIDE	1000 PPM	984.6 PPM	G1	+/- 0.7% NIST Traceable	06/14/2021
NITROGEN	Balance				

CALIBRATION STANDARDS					
Type	Lot ID	Cylinder No	Concentration	Uncertainty	Expiration Date
NTRM	20061120	CC708068	49.82 PPM NITRIC OXIDE/NITROGEN	+/- 1.0%	Feb 02, 2025
PRM	12386	D685025	9.91 PPM NITROGEN DIOXIDE/AIR	+/- 2.0%	Feb 20, 2020
GMIS	401423838102	CC505581	4.348 PPM NITROGEN DIOXIDE/NITROGEN	+/- 2.1	Feb 18, 2023
NTRM	16011043	CC473277	49.02 PPM SULFUR DIOXIDE/NITROGEN	+/- 0.8%	Jun 17, 2022
NTRM	14060119	CC434277	990.9 PPM CARBON MONOXIDE/NITROGEN	+/-0.6%	Nov 15, 2025

The SRM, PRM or RGM noted above is only in reference to the GMIS used in the assay and not part of the analysis.

ANALYTICAL EQUIPMENT		
Instrument/Make/Model	Analytical Principle	Last Multipoint Calibration
Nicolet 6700 AHR0801333 CO	FTIR	Jun 03, 2021
Nicolet 6700 AHR0801333 NO	FTIR	Jun 03, 2021
Nicolet 6700 AHR0801333 NO2	FTIR	Jun 03, 2021
Nicolet 6700 AHR0801333 SO2	FTIR	Jun 03, 2021

Triad Data Available Upon Request

NOTES:PO #5221002807

GROSS WT: 28.40kg

NET WT: 4.73kg



The analytical test results reported on this certificate relate only to the cylinder number specified above. This concludes the test report.

[Signature]

Approved for Release



CERT 3082.01

เอกสารไม่ควบคุม

CERTIFICATE OF ANALYSIS

Grade of Product: EPA Protocol

Part Number: E04NI99E15A01D3
Cylinder Number: EB0143262
Laboratory: 124 - Durham (SAP) - NC
PGVP Number: B22021
Gas Code: CO,NO,NOX,SO2,BALN

Reference Number: 122-402135167-1
Cylinder Volume: 144.4 CF
Cylinder Pressure: 2015 PSIG
Valve Outlet: 660
Certification Date: Jun 21, 2021

Expiration Date: Jun 21, 2024

Certification performed in accordance with "EPA Traceability Protocol for Assay and Certification of Gaseous Calibration Standards (May 2012)" document EPA 600/R-12/531, using the assay procedures listed. Analytical Methodology does not require correction for analytical interference. This cylinder has a total analytical uncertainty as stated below with a confidence level of 95%. There are no significant impurities which affect the use of this calibration mixture. All concentrations are on a mole/mole basis unless otherwise noted.

Do Not Use This Cylinder below 100 psig, i.e. 0.7 megapascals.

ANALYTICAL RESULTS					
Component	Requested Concentration	Actual Concentration	Protocol Method	Total Relative Uncertainty	Assay Dates
NOX	45.00 PPM	45.96 PPM	G1	+/- 1.4% NIST Traceable	06/14/2021, 06/21/2021
NITRIC OXIDE	45.00 PPM	45.94 PPM	G1	+/- 1.4% NIST Traceable	06/14/2021, 06/21/2021
SULFUR DIOXIDE	45.00 PPM	44.68 PPM	G1	+/- 1.0% NIST Traceable	06/14/2021, 06/21/2021
CARBON MONOXIDE	1000 PPM	984.6 PPM	G1	+/- 0.7% NIST Traceable	06/14/2021
NITROGEN	Balance				

CALIBRATION STANDARDS					
Type	Lot ID	Cylinder No	Concentration	Uncertainty	Expiration Date
NTRM	20061120	CC708068	49.82 PPM NITRIC OXIDE/NITROGEN	+/- 1.0%	Feb 02, 2025
PRM	12386	D685025	9.91 PPM NITROGEN DIOXIDE/AIR	+/- 2.0%	Feb 20, 2020
GMIS	401423838102	CC505581	4.348 PPM NITROGEN DIOXIDE/NITROGEN	+/- 2.1	Feb 18, 2023
NTRM	16011043	CC473277	49.02 PPM SULFUR DIOXIDE/NITROGEN	+/- 0.8%	Jun 17, 2022
NTRM	14060119	CC434277	990.9 PPM CARBON MONOXIDE/NITROGEN	+/-0.6%	Nov 15, 2025

The SRM, PRM or RGM noted above is only in reference to the GMIS used in the assay and not part of the analysis.

ANALYTICAL EQUIPMENT		
Instrument/Make/Model	Analytical Principle	Last Multipoint Calibration
Nicolet 6700 AHR0801333 CO	FTIR	Jun 03, 2021
Nicolet 6700 AHR0801333 NO	FTIR	Jun 03, 2021
Nicolet 6700 AHR0801333 NO2	FTIR	Jun 03, 2021
Nicolet 6700 AHR0801333 SO2	FTIR	Jun 03, 2021

Triad Data Available Upon Request

NOTES:PO #5221002807

GROSS WT: 28.40kg

NET WT: 4.73kg



The analytical test results reported on this certificate relate only to the cylinder number specified above. This concludes the test report.

[Signature]

Approved for Release



CERT 3082.01

เอกสารไม่ควบคุม



THAI METEOROLOGICAL DEPARTMENT

4353 Sukhumvit, Bangna, Bangkok 10260 Tel. 081-454-2804,0-2399-0469

Calibration Certificate

Issued by : Calibration & Test Section : Meteorological Instruments Bureau

Date of Issue 7 April, 2022

Certification No. 148/22

Page : 1 of 6

Object : เครื่องมือตรวจวัดอุตุนิยมวิทยา

Manufacturer : LSI

Type : Dato Logger E-LOG 305 wind speed and wind direction DNA 827
Thermoigrometers DMA875 Barometer DQA 801

Mfg Code : Dato Logger 19040405 wind speed and wind direction 19050234
Thermoigrometers 19050006 Barometer 19040218

Customer : United Analyst and Engineering Consultant Co.,Ltd.
81 Soi Udomsuk 41, Sukhumvit Road,
Bangchak, Prakanong, Bangkok 10260.

Calibration Condition : Temperature 25.1 °C Barometric Pressure 1014.1 hPa

NATIONAL STANDARD WIND TUNNEL : Thermal Anemometer 642 S/N 91563

: HOOK GAGE NO 1425 : Wind Aloft Plotting Board

N.I.S.T. Test Reference Number 731/241460

: Ultrasonic Anemometer Model DA-650-3TV (sensor TR-90AH)

Serial Number 110730029 (sensor 120629586)

JAPAN QUALITY ASSURANCE ORGANIZATION

STANDARD THERMOMETER : Theodor Friedrich : Dry No.8390/94 Wet No. 8389/94

: testo, testo 645 Serial No. 02848057 : Thermoschneider No.918802

STANDARD BAROMETER : Digital Barometer Vaisala Type PTB220 No. V1220015

: Digital Barometer Vaisala Type PTB330 No. R4320001

Calib

Mr.

N

(Authorised Signatory)

for the Chief
Sub-Standard Instrument
เอกสารไม่ควบคุม



THAI METEOROLOGICAL DEPARTMENT

4353 Sukhumvit, Bangna, Bangkok 10260 Tel. 081-454-2804,0-2399-0469

The Result of Calibration

Certification No. 148/22

7 April, 2022

Page : 2 of 6

Standard	HOOK GAGE NO. 1425			TESTED ANEMOMETER	
	Pressure	Vacumm	Velocity	Velocity	Correction
m/sec	inches H2O	inches H2O	m/sec	m/sec	m/sec
1.00	-	-	-	1.0	
3.02	-	-	-	2.9	0.12
5.00	-	-	-	4.7	0.30
7.04	-	-	-	6.9	0.14
9.02	-	-	-	8.7	0.32
11.02	-	-	-	10.8	0.22
13.01	-	-	-	12.7	0.31
15.01	-	-	-	14.8	0.21
17.02	-	-	-	16.7	0.32
20.02	-	-	-	19.8	0.22

Wind Aloft Plotting Board.	
U.S.DEPARTMENT OF COMMERCE WEATHER BUREAU	
WIND DIRECTION	TESTED WIND DIRECTION
0	0
90	90
180	180
270	270

Calibrate

Mechanical Engineer

Calibration & Test Section

Meteorological Instruments Bureau

เอกสารไม่ควบคุม



THAI METEOROLOGICAL DEPARTMENT

4353 Sukhumvit, Bangna, Bangkok 10260 Tel. 081-454-2804,0-2399-0469

Calibration Certificate

Issued by : Calibration & Test Section : Meteorological Instruments Bureau

Date of Issue 17 April, 2023

Certification No. 164/23

Page : 1 of 5

Object : WIRELESS ANEMOMETER

Manufacturer : SCARLET

Type : WIRELESS RECEIVER : WL-21

WIND SENSOR : WL-21

Mfg Code : WIRELESS RECEIVER : 2205DR0116

WIND SENSOR : 2205DT0116

Customer : United Analyst and Engineering Consultant Co.,Ltd.

81 Soi Udomsuk 41, Sukhumvit Road,

Bangchak, Prakanong, Bangkok 10260.

Calibration Condition : Temperature 25.1 °C Barometric Pressure 1008.1 hPa

NATIONAL STANDARD WIND TUNNEL : Thermal Anemometer 642 S/N 91563

: HOOK GAGE NO 1425 : Wind Aloft Plotting Board

N.I.S.T. Test Reference Number 731/241460 : Standard Velocity at 20 - 30 m/sec

: Ultrasonic Anemometer Model DA-650-3TV (sensor TR-90AH)

Serial Number 110730029 (sensor 120629586)

JAPAN QUALITY ASSURANCE ORGANIZATION : Standard Velocity at 0 - 20 m/sec

STANDARD THERMOMETER : Theodor Friedrich : Dry No.8390/94 Wet No. 8389/94

: testo, testo 645 Serial No. 02848057 : Thermoschneider No.918802

STANDARD BAROMETER : Digital Barometer Vaisala Type PTB220 No. V41220015

Calib

Mr.

N

Vaisala Type PTB330 No. K4320001

(Authorised Signatory)

for the Chief

Sub-Standard Instrument

เอกสารไม่ควบคุม



THAI METEOROLOGICAL DEPARTMENT

4353 Sukhumvit, Bangna, Bangkok 10260 Tel. 081-454-2804,0-2399-0469

The Result of Calibration

17 April, 2023

Certification No. 164/23

Page : 2 of 5

Standard	HOOK GAGE NO. 1425			TESTED ANEMOMETER	
	Pressure	Vacumm	Velocity	Velocity	Correction
m/sec	inches H2O	inches H2O	m/sec	m/sec	m/sec
1.00	-	-	-	1.0	0.00
3.02	-	-	-	3.0	0.02
5.00	-	-	-	5.0	0.00
7.04	-	-	-	7.0	0.04
9.02	-	-	-	9.0	0.02
11.02	-	-	-	11.0	0.02
13.01	-	-	-	13.0	0.01
15.01	-	-	-	14.9	0.11
17.02	-	-	-	17.0	0.02
20.02	-	-	-	20.0	0.02

Wind Aloft Plotting Board.	
US.DEPARTMENT OF COMMERCE WEATHER BUREAU	
WIND DIRECTION	TESTED WIND DIRECTION
0	0
90	90
180	180
270	270

Calibrated

Mechanical Engineer

Calibration & Test Section

Meteorological Instruments Bureau

เอกสารไม่ควบคุม



THAI METEOROLOGICAL DEPARTMENT

4353 Sukhumvit, Bangna, Bangkok 10260 Tel. 081-454-2804,0-2399-0469

The Result of Calibration

Certification No. 164/23

17 April, 2023

Page : 3 of 5

Standard Barometer Pressure (mbar)	Tested Barometer Pressure (mbar)	Correction (mbar)
1011.56	1012	-0.44
1011.31	1011	0.31
1010.68	1011	-0.32
1010.29	1010	0.29
1007.21	1007	0.21
1007.60	1008	-0.40
1008.36	1008	0.36
1007.98	1008	-0.02
1008.32	1008	0.32
1007.88	1008	-0.12
1008.07	1008	0.07
1008.42	1008	0.42
1008.61	1009	-0.39
1009.33	1009	0.33
1009.68	1010	-0.32
1009.84	1010	-0.16
1009.90	1010	-0.10
1010.19	1010	0.19
1010.34	1010	0.34
1007.25	1007	0.25

Average

0.04

Calibrated by :

Mr. [REDACTED]

Mechanical Engineer

Calibration & Test Section

Meteorological Instruments Bureau

เอกสารไม่ควบคุม



THAI METEOROLOGICAL DEPARTMENT

4353 Sukhumvit, Bangna, Bangkok 10260 Tel. 081-454-2804,0-2399-0469

The Result of Calibration

Certification No. 164/23

17 April, 2023

Page : 4 of 5

Standard Barometer Pressure (mmHg)	Tested Barometer Pressure (mmHg)	Correction (mmHg)
758.73	759	-0.27
758.54	758	0.54
758.07	758	0.07
757.78	758	-0.22
755.47	756	-0.53
755.76	756	-0.24
756.33	756	0.33
756.05	756	0.05
756.30	756	0.30
755.97	756	-0.03
756.11	756	0.11
756.38	756	0.38
756.52	756	0.52
757.06	757	0.06
757.32	757	0.32
757.44	757	0.44
757.49	757	0.49
757.70	758	-0.30
757.82	758	-0.18
755.50	756	-0.50

Average

0.07

Calibrated

Mr. [REDACTED]

Mechanical Engineer

Calibration & Test Section

Meteorological Instruments Bureau

เอกสารไม่ควบคุม



THAI METEOROLOGICAL DEPARTMENT

4353 Sukhumvit, Bangna, Bangkok 10260 Tel. 081-454-2804, 0-2399-0469

The Result of Calibration

Certification No. 164/23

17 April, 2023

Page : 5 of 5

Standard Temp. °C	Temperature Sensor Reading	
	Reading °C	Correction °C
45.26	45.4	-0.14
30.18	30.2	-0.02
16.32	16.3	0.02

Calibrated

Mr. Watcharapol Subwat
Mechanical Engineer



CALIBRATION LABORATORY Co., LTD.

2/10-11, 14, 55 Soi Prasert Manukit 29 Yaek 4, Prasert Manukit Rd., Ladphrao, Bangkok 10230
Tel. 02-578-0353-4 Fax: 02-578-2672 www.cal-laboratory.com E-mail: sale@cal-laboratory.com



CERTIFICATE OF CALIBRATION

FOR

NOMENCLATURE : VIBRATION METER
MANUFACTURER : INSTANTEL
MODEL / TYPE : 721A2501/721A2901
SERIAL NO. : UM12867/UM12867
CLID. NO. : 251801711
JOB CONTROL NO. : 220625064051

CUSTOMER : UNITED ANALYST AND ENGINEERING CONSULTANT CO., LTD.
81 SOI UDOMSUK 41, SUKHUMVIT ROAD,
BANGCHAK, PHRAKHANONG, BANGKOK 10260

DATE OF RECEIVED : 25 June 2022

DATE OF ISSUED : 28 June 2022

Report of calibration screening must not be taken in part. Except complete. Without the approval of the Calibration Laboratory Co., Ltd.

Calibrated By :

Suwit Phuanbusabong
Calibration Engineer



Approved By :

Mongkol Yotsoontorn
Authorized Signatory
28 June 2022

This Calibration Certificate documents the traceability to national standards, which realize the units of measurement according to the International System of Units (SI)

Certificate No. Q22064051

F3-011-04/01-12

page 1 of 4

เอกสารไม่ควบคุม

เอกสารไม่ควบคุม



@clccalibration

REPORT OF CALIBRATION

FOR

NOMENCLATURE : VIBRATION METER
MANUFACTURER : INSTANTEL
MODEL / TYPE : 721A2501/721A2901
SERIAL NO. : UM12867/UM12867
DATE OF CALIBRATION : 27 June 2022

ENVIRONMENT CONDITIONS :

Temperature : $(23 \pm 2) ^\circ\text{C}$ Relative Humidity : $(55 \pm 15) \% \text{RH}$

PROCEDURE USED :

This instrument was calibrated under procedure No. CLC-CPEE-08 based on ISO 16063-21 as calibration guideline.

The calibration was performed by using Digital Multimeter, High Resolution Programmable Timer/Counter and Portable Vibration Calibrator which maintained by the Calibration Laboratory Co., Ltd.

REFERENCE STANDARD USED :

1. Digital Multimeter, Wavetek Model 1281 S/N. 29320.
2. High Resolution Programmable Timer/Counter, Philips Model PM6680B S/N. SM607101.
3. Portable Vibration Calibrator, The Modal Shop Model 9110D S/N. 11424.

TRACEABILITY :

1. The measurements are traceable to International System of Units (SI), through Aeronautical Radio of Thailand Ltd. Certificate No. 05-0207/21, Due Date 31 May 2023.
2. The measurements are traceable to International System of Units (SI), through Aeronautical Radio of Thailand Ltd. Certificate No. 07-0001/22, Due Date 22 February 2023.
3. The measurements are traceable to International System of Units (SI), through The Modal Shop, Inc. Certificate No. 2649.01, Due Date 10 November 2022.

UNCERTAINTY :

The reported expanded uncertainty of measurement is stated as the standard uncertainty of measurement multiplied by the coverage factor $k = 2,00$ which for a normal distribution corresponds to a coverage probability of approximately 95 %. It has been evaluated according to the "Evaluation of the Uncertainty of Measurement in Calibration (EA-4/02 M:2021)"

Certificate No. Q22064051

F3-011-04/01-12

page 2 of 4

เอกสารไม่ควบคุม



@clccalibration

CONDITION OF CALIBRATION ITEM : GOOD

MEASUREMENT RESULTS : (X) without adjustment () adjustment

CALIBRATION DATA

1. ACCELERATION RESULT

Test point		Mode	STD Reading	DUC Reading	Correction	Uncertainty
(g)	(frequency)		(g)	(g)	(g)	\pm (% of rdg.)
0.3	50 Hz	peak	0.300	0.295	+0.005	1.9
0.4	50 Hz		0.400	0.391	+0.009	1.9
0.5	50 Hz		0.500	0.488	+0.012	1.3
0.6	50 Hz		0.600	0.586	+0.014	1.3
0.7	50 Hz		0.700	0.682	+0.018	1.3
0.3	100 Hz	peak	0.300	0.301	-0.001	1.9
0.4	100 Hz		0.400	0.402	-0.002	1.9
0.5	100 Hz		0.500	0.505	-0.005	1.3
0.6	100 Hz		0.600	0.607	-0.007	1.3
0.7	100 Hz		0.700	0.709	-0.009	1.3

2. VELOCITY RESULT

Test point		Mode	STD Reading	DUC Reading	Correction	Uncertainty
(mm/s)	(frequency)		(mm/s)	(mm/s)	(mm/s)	\pm (% of rdg.)
3	50 Hz	peak	3.000	3.035	-0.035	1.8
4	50 Hz		4.000	4.071	-0.071	1.8
5	50 Hz		5.000	5.092	-0.092	1.8
6	50 Hz		6.000	6.133	-0.133	1.8
7	50 Hz		7.000	7.167	-0.167	1.8
3	100 Hz	peak	3.000	3.030	-0.030	1.8
4	100 Hz		4.000	4.065	-0.065	1.8
5	100 Hz		5.000	5.088	-0.088	1.8
6	100 Hz		6.000	6.101	-0.101	1.8
7	100 Hz		7.000	7.125	-0.125	1.8

Certificate No. Q22064051

F3-011-04/01-12

page 3 of 4

เอกสารไม่ควบคุม




@clccalibration



CALIBRATION LABORATORY Co.,LTD.

2/10-11,14,55 Soi Prasert Manukit 29 Yaek 4, Prasert Manukit Rd., Ladphrao, Bangkok 10230
Tel. 02-578-0353-4 Fax: 02-578-2672 www.cal-laboratory.com E-mail:sale@cal-laboratory.com



CALIBRATION DATA

3. DISPLACEMENT RESULT

Test point		Mode	STD Reading	DUC Reading	Correction	Uncertainty
(mm)	(frequency)		(mm)	(mm)	(mm)	± (% of rdg.)
*0.03	50 Hz	peak	0.030	0.030	0.000	2.1
*0.04	50 Hz		0.040	0.040	0.000	1.7
*0.05	50 Hz		0.050	0.049	+0.001	1.5
*0.06	50 Hz		0.060	0.059	+0.001	1.3
*0.07	50 Hz		0.070	0.069	+0.001	1.2
0.03	100 Hz	peak	0.030	0.030	0.000	2.1
0.04	100 Hz		0.040	0.040	0.000	1.7
0.05	100 Hz		0.050	0.050	0.000	1.5
0.06	100 Hz		0.060	0.061	-0.001	1.3
0.07	100 Hz		0.070	0.071	-0.001	1.2

Note. * means Calibrations marked " Not ANAB Accredited " in this Certificate have been included for completeness.

The Scope of Accredited ANAB Certificate No. ACDM-2814 Version 008 Page 1 of 58

This report is valid for the above stated instrument/s only.

End of Certificate

Certificate No. Q22064051

F3-011-04/01-12

page 4 of 4

เอกสารไม่ควบคุม



@clccalibration



CALIBRATION LABORATORY Co.,LTD.

2/10-11,14,55 Soi Prasert Manukit 29 Yaek 4, Prasert Manukit Rd., Ladphrao, Bangkok 10230
Tel. 02-578-0353-4 Fax: 02-578-2672 www.cal-laboratory.com E-mail:sale@cal-laboratory.com



CERTIFICATE OF CALIBRATION

FOR

NOMENCLATURE : VIBRATION METER
 MANUFACTURER : INSTANTEL
 MODEL / TYPE : 721A2601/721A3301
 SERIAL NO. : UM14468/UM14468
 CLID. NO. : 252000051
 JOB CONTROL NO. : 230211015869

CUSTOMER : UNITED ANALYST AND ENGINEERING CONSULTANT CO., LTD.
 81 SOI UDOMSUK 41, SUKHUMVIT ROAD,
 BANGCHAK, PHRAKHANONG, BANGKOK 10260

DATE OF RECEIVED : 11 February 2023

DATE OF ISSUED : 14 February 2023

Report of calibration screening must not be taken in part. Except complete. Without the approval of the Calibration Laboratory Co., Ltd.

Calibrated By :

Suwit Phuanbusabong

Calibration Engineer

Approved By :

Mongkol Yotsoontorn

Authorized Signatory

14 February 2023



This Calibration Certificate documents the traceability to national standards, which realize the units of measurement according to the International System of Units (SI)

Certificate No. Q23015869

F3-011-04/01-12

page 1 of 4

เอกสารไม่ควบคุม



@clccalibration



CALIBRATION LABORATORY Co.,LTD.

2/10-11,14,55 Soi Prasert Manukit 29 Yaek 4, Prasert Manukit Rd., Ladphrao, Bangkok 10230
Tel. 02-578-0353-4 Fax: 02-578-2672 www.cal-laboratory.com E-mail:sale@cal-laboratory.com



CALIBRATION LABORATORY Co.,LTD.

2/10-11,14,55 Soi Prasert Manukit 29 Yaek 4, Prasert Manukit Rd., Ladphrao, Bangkok 10230
Tel. 02-578-0353-4 Fax: 02-578-2672 www.cal-laboratory.com E-mail:sale@cal-laboratory.com



REPORT OF CALIBRATION

FOR

NOMENCLATURE : VIBRATION METER
MANUFACTURER : INSTANTEL
MODEL / TYPE : 721A2601/721A3301
SERIAL NO. : UM14468/UM14468
DATE OF CALIBRATION : 13 February 2023

ENVIRONMENT CONDITIONS :

Temperature : $(23 \pm 2) ^\circ\text{C}$ Relative Humidity : $(55 \pm 15) \% \text{RH}$

PROCEDURE USED :

This instrument was calibrated under procedure No. CLC-CPEE-08 based on ISO 16063-21 as calibration guideline.
The calibration was performed by using Digital Multimeter, High Resolution Programmable Timer/Counter, Accelerometer and Measuring Amplifier which maintained by the Calibration Laboratory Co., Ltd.

REFERENCE STANDARD USED :

1. Digital Multimeter, Wavetek Model 1281 S/N. 29320.
2. High Resolution Programmable Timer/Counter, Philips Model PM6680B S/N. SM607101.
3. Accelerometer with Measuring Amplifier, Bruel & Kjaer Model 8305, 2525 S/N. 397018, 2434988.

TRACEABILITY :

1. The measurements are traceable to International System of Units (SI), through Aeronautical Radio of Thailand Ltd. Certificate No. 05-0207/21, Due Date 31 May 2023.
2. The measurements are traceable to International System of Units (SI), through Aeronautical Radio of Thailand Ltd. Certificate No. 07-0001/22, Due Date 22 February 2023.
3. The measurements are traceable to International System of Units (SI), through National Institute of Metrology (Thailand) Certificate No. AV-0009-22, Due Date 22 June 2023.

UNCERTAINTY :

The reported expanded uncertainty of measurement is stated as the standard uncertainty of measurement multiplied by the coverage factor $k = 2,00$ which for a normal distribution corresponds to a coverage probability of approximately 95 %.
It has been evaluated according to the "Evaluation of the Uncertainty of Measurement in Calibration (EA-4/02 M:2022)"

Certificate No. Q23015869

F3-011-04/01-12

page 2 of 4

เอกสารไม่ควบคุม



@clccalibration

CONDITION OF CALIBRATION ITEM : GOOD

MEASUREMENT RESULTS : (X) without adjustment () adjustment

CALIBRATION DATA

1. ACCELERATION RESULT

Test point		Mode	STD Reading	DUC Reading	Correction	Uncertainty
(g)	(frequency)		(g)	(g)	(g)	\pm (% of rdg.)
0.3	50 Hz	peak	0.300	0.302	-0.002	1.9
0.4	50 Hz		0.400	0.404	-0.004	1.9
0.5	50 Hz		0.500	0.506	-0.006	1.3
0.6	50 Hz		0.600	0.608	-0.008	1.3
0.7	50 Hz		0.700	0.709	-0.009	1.3
0.3	100 Hz	peak	0.300	0.303	-0.003	1.9
0.4	100 Hz		0.400	0.405	-0.005	1.9
0.5	100 Hz		0.500	0.507	-0.007	1.3
0.6	100 Hz		0.600	0.609	-0.009	1.3
0.7	100 Hz		0.700	0.711	-0.011	1.3

2. VELOCITY RESULT

Test point		Mode	STD Reading	DUC Reading	Correction	Uncertainty
(mm/s)	(frequency)		(mm/s)	(mm/s)	(mm/s)	\pm (% of rdg.)
3	50 Hz	peak	3.000	3.032	-0.032	1.8
4	50 Hz		4.000	4.041	-0.041	1.8
5	50 Hz		5.000	5.057	-0.057	1.8
6	50 Hz		6.000	6.069	-0.069	1.8
7	50 Hz		7.000	7.081	-0.081	1.8
3	100 Hz	peak	3.000	3.040	-0.040	1.8
4	100 Hz		4.000	4.063	-0.063	1.8
5	100 Hz		5.000	5.071	-0.071	1.8
6	100 Hz		6.000	6.087	-0.087	1.8
7	100 Hz		7.000	7.099	-0.099	1.8

Certificate No. Q23015869

F3-011-04/01-12

page 3 of 4

เอกสารไม่ควบคุม



@clccalibration



CALIBRATION LABORATORY CO.,LTD.

2/10-11,14,55 Soi Prasert Manukit 29 Yaek 4, Prasert Manukit Rd., Ladphrao, Bangkok 10230
Tel. 02-578-0353-4 Fax: 02-578-2672 www.cal-laboratory.com E-mail:sale@cal-laboratory.com



CALIBRATION DATA

3. DISPLACEMENT RESULT

Test point		Mode	STD Reading	DUC Reading	Correction	Uncertainty
(mm)	(frequency)		(mm)	(mm)	(mm)	± (% of rdg.)
*0.03	50 Hz	peak	0.030	0.030	0.000	2.1
*0.04	50 Hz		0.040	0.040	0.000	1.7
*0.05	50 Hz		0.050	0.050	0.000	1.5
*0.06	50 Hz		0.060	0.061	-0.001	1.3
*0.07	50 Hz		0.070	0.071	-0.001	1.2
0.03	100 Hz	peak	0.030	0.030	0.000	2.1
0.04	100 Hz		0.040	0.040	0.000	1.7
0.05	100 Hz		0.050	0.050	0.000	1.5
0.06	100 Hz		0.060	0.061	-0.001	1.3
0.07	100 Hz		0.070	0.071	-0.001	1.2

Note. * means Calibrations marked " Not ANAB Accredited " in this Certificate have been included for completeness.

The Scope of Accredited ANAB Certificate No. ACDM-2814 Version 008 Page 1 of 58

This report is valid for the above stated instrument/s only.

End of Certificate

Certificate No. Q23015869

F3-011-04/01-12

page 4 of 4

เอกสารไม่ควบคุม



@clccalibration

INNOVATIVE INSTRUMENT CALIBRATION LAB
INNOVATIVE INSTRUMENT CO., LTD. HEAD OFFICE
7/139 MOO 13, SOI SUNTINAKORN II TAMBON BANG KAE0.
AMPHOE BANG PHLI SAMUT PRAKAN PROVINCE 10540 THAILAND
TEL: (66)0-2116-5860-1 FAX: (66)0-2116-7140



Page 1 of 2.

Certificate of Calibration

Customer

Name : UNITED ANALYST AND ENGINEERING CONSULTANT
CO.,LTD.

Certificate No : 22-ACT-374

Request No : Req-2022-0841

Address : 81 Soi Udumsuk 41, Sukhumvit Road, Bangchak,
Prakanong, Bangkok 10260

Unit Under Calibration Details

Measurement item : Acoustic Calibrator
Manufacturer : 01dB
Model : CAL31
Serial Number : 82795
ID : UAE.EFM.113/2560

Class : 1
Range : 94 dB / 1000 Hz
Instrument Status : Used

Calibration Environment and Details

Temperature : (23 ±2 °C)
Humidity : (50 ± 20 %RH)
Barometric Pressure : (1013 ±10.0 hPa)
Received Date : 10 May 2022
Calibration Date : 8 June 2022
Location of Calibration : LAB 1 Acoustic
Calibration Procedure : In-house method CP-ACT-02 based on IEC 60942:2017 Electroacoustics - Sound calibrators

Reference Standard	Model	Serial Number	Traceable	Due Calibration
Sound Calibrator	SV 35A	58079	EEI	31 May 2023
THD Multimeter	2015	1047765	NIMT	2 February 2023

Traceability : This certificate provides traceability of measurement to recognized national standard, and to the realization of the international System of Units (SI).

Note

The reported uncertainty is based on standard uncertainty multiplied by the Coverage Factor k=2, providing a level of confidence approximately 95 %.

Calibrated By :
Mr. Noppadon Luangart
Service Calibration Engineer

Approved By :
Mr. Pacit Mathavorn
Calibration Engineer Supervisor

Issue Date : 8 June 2022

The results related only to the item calibrated. The certificate shall not be reproduced except in full, without written approval of the Innovative Instrument Co., Ltd.
เอกสารไม่ควบคุม

Certificate No : 22-ACT-374

Request No : Req-2022-0841

Sound pressure level

Calibration Results : Without Adjustment

Calibration Range (dB)	Without Adjustment (dB)		Adjustment (dB)		Uncertainty (± dB)	Acceptance limit Class 1 (± dB)
	Measured	Error	Measured	Error		
94 dB / 1000 Hz	94.09	0.09	-	-	0.12	0.25

Frequency of Sound pressure level

Calibration Range (Hz)	Without Adjustment		Adjustment		Uncertainty (± %)	Acceptance limit Class 1 (± %)
	Measured (Hz)	Error (%)	Measured (Hz)	Error (%)		
94 dB / 1000 Hz	1000.00	0.00	-	-	0.10	0.70

Total Harmonic Distortion plus Noise of Sound pressure level (THD+N %)

Calibration Range (Hz)	Without Adjustment	Adjustment	Uncertainty (± %)	Acceptance limit Class 1 (± %)
	Measured (%)	Measured (%)		
94 dB / 1000 Hz	0.09	-	0.40	2.5

Note :

- Acceptance limit was IEC60942:2017 Class 1
- The calibration results exclude the calibrator pressure correction
- The calibration results exclude the microphone volume correction

End of Calibration

Certificate of Calibration

Customer

Name : UNITED ANALYST AND ENGINEERING CONSULTANT
 CO.,LTD.
 Address : 81 Soi Udomsuk 41, Sukhumvit Road, Bangchak,
 Prakanong, Bangkok 10260

Certificate No : 22-ACT-374
 Request No : Req-2022-0841

Unit Under Calibration Details

Measurement item : Acoustic Calibrator
 Manufacturer : 01dB
 Model : CAL31
 Serial Number : 82795
 ID : UAE.EFM.113/2560
 Class : 1
 Range : 94 dB / 1000 Hz
 Intrument Status : Used

Calibration Environment and Details


Temperature : (23 ±2 °C)
 Humidity : (50 ± 20 %RH)
 Barometric Pressure : (1013 ±10.0 hPa)
 Received Date : 10 May 2022
 Calibration Date : 8 June 2022
 Location of Calibration : LAB 1 Acoustic
 Calibration Procedure : In-house method CP-ACT-02 based on IEC 60942:2017 Electroacoustics - Sound calibrators


Reference Standard	Model	Serial Number	Traceable	Due Calibration
Sound Calibrator	SV 35A	58079	EEI	31 May 2023
THD Multimeter	2015	1047765	NIMT	2 February 2023

Traceability : This certificate provides traceability of measurement to recognized national standard, and to the realization of the international System of Units (SI).

Note

The reported uncertainty is based on standard uncertainty multiplied by the Coverage Factor k=2, providing a level of confidence approximately 95 %.

Calibrated By : 
 Mr. Noppadon Luangart
 Service Calibration Engineer

Approved By : 
 Mr. Pacit Mathavorn
 Calibration Engineer Supervisor

Issue Date : 8 June 2022

Certificate No : 22-ACT-374

Request No : Req-2022-0841

Sound pressure level

Calibration Results : Without Adjustment

Calibration Range	Without Adjustment (dB)		Adjustment (dB)		Uncertainty	Acceptance limit
(dB)	Measured	Error	Measured	Error	(\pm dB)	Class 1 (\pm dB)
94 dB / 1000 Hz	94.09	0.09	-	-	0.12	0.25

Frequency of Sound pressure level

Calibration Range	Without Adjustment		Adjustment		Uncertainty	Acceptance limit
(Hz)	Measured (Hz)	Error (%)	Measured (Hz)	Error (%)	(\pm %)	Class 1 (\pm %)
94 dB / 1000 Hz	1000.00	0.00	-	-	0.10	0.70

Total Harmonic Distortion plus Noise of Sound pressure level (THD+N %)

Calibration Range	Without Adjustment	Adjustment	Uncertainty	Acceptance limit
(Hz)	Measured (%)	Measured (%)	(\pm %)	Class 1 (\pm %)
94 dB / 1000 Hz	0.09	-	0.40	2.5

Note :

- Acceptance limit was IEC60942:2017 Class 1
- The calibration results exclude the calibrator pressure correction
- The calibration results exclude the microphone volume correction

End of Calibration

SITHIPHORN ASSOCIATES CO.,LTD. CALIBRATION LABORATORY



451-451/1 Sirinthorn Rd, Bangbunru, Bangplud Bangkok 10700 THAILAND.
 Tel.0-2435-8800 Fax.0-2433-1679 e-mail:cal-center@sithiphorn.com http://www.sithiphorn.com

Cert. No. : ACL22087

Pages : 1 of 8

Calibration Certificate

Equipment : SOUND LEVEL METER
Manufacturer : RION
Model : NL-42/ Microphone UC-52 / Preamplifier NH-24
Serial No.: 01010781 / 194536 / 14659
ID No.: -

Condition As Found : GOOD

Customer : UNITED ANALYST AND ENGINEERING CONSULTANT (UAE)
 81 SOI UDOMSUK 41, SUKHUMVIT ROAD,
 BANGCHAK SUB-DISTRICT,
 PHRAKHANONG DISTRICT, BANGKOK 10260
 THAILAND.

Location : -
Ambient Temperature : (23.0 \pm 3) °C
Pressure : (101.3 \pm 3) kPa
Relative Humidity : (50.0 \pm 20) %

Received Date : 11 APRIL 2022
Calibration Date : 18-22 APRIL 2022
Date of Issue : 25 APRIL 2022

Calibrated by : Nathakorn Pisutpaisan

Approved by :

T. Petchurai
 (Thanakul Petchurai)

This certificate is issued in accordance with the requirements of ISO/IEC 17025 standard, may not be reproduced other than in full, except with the prior written approval of the head of Calibration Laboratory.

Continuation of Calibration Certificate

Cert. No. : ACL22087
Job No. : VC65AC0045
Pages : 2 of 8

Calibration Procedure : CP-AC-01

Calibration Method :

This equipment was calibrated by based on IEC-61672-3 (2013) Standard for sound level meter (SLM).
The SLM had tests to Acoustical and Electrical signal tests of frequency weighting with Anechoic chamber and Reference Standard Instruments.
For tests results of each items were made by observation of each Instruments display and also with SLM's display.

Condition of this result of calibration :

1. Reference Standard Instruments :

Instrument	Model	Serial No.	Cert. No.	Due Date
Waveform Generator	33210A	MY48017076	EF-0007-22	04-Feb-23
Waveform Generator	33511B	MY52302742	EF-0008-22	04-Feb-23
Digital Multimeter	33461A	MY53220104	EEL.BP. 04/0265	09-Feb-23
Digital Multimeter	33461A	MY53220076	EEL.BP. 03/0265	09-Feb-23
Digital Multimeter	34461A	MY60024273	EEL.BP. 05/0265	09-Feb-23
Programmable Attenuator	MAT-1070	62100114	EF-0009-22	07-Feb-23
Condenser Microphone	4180	2977900	AA-1013-22	24-Feb-23
Measuring Amplifier	NA-42KAI	34560495	AA-3005-22	22-Feb-23

2. This result of calibration was found accurate as shown on date and place of calibration for this calibrated item only.

3. This certificate is traceable to the international system of unit maintained at :

3.1 National Institute of Metrology (Thailand).

3.2 Thailand Institute of Scientific and Technological Research (TISTR).

เอกสารไม่ควบคุม

T. R. R.

Continuation of Calibration Certificate

Cert. No. : ACL22087
Job No. : VC65AC0045
Pages : 3 of 8

Summary of Measurement Result :

Parameter	Pass	Fail	Uncertainty (dB)	Maximum-permitted uncertainty of measurement (dB)
1. Absolute sensitivity	✓	-	0.2	N/A
2. Self-generated noise	✓	-	0.2	N/A
3. Acoustical signal tests of frequency weightings				
125 Hz	✓	-	0.3	0.6
1000 Hz	✓	-	0.3	0.6
8000 Hz	✓	-	0.3	0.7
4. Electrical signal tests of frequency weightings				
For 10 Hz to 4 kHz	✓	-	0.3	0.6
For > 4 kHz to 10 kHz	✓	-	0.3	0.7
For > 10 kHz to 20 kHz	-	-	-	1.0
5. Frequency and time weightings at 1 kHz	✓	-	0.2	0.2
6. Long - term stability	✓	-	0.1	0.1
7. Level linearity on the reference level range	✓	-	0.2	0.3
8. Level linearity including the level range control	✓	-	0.2	0.3
9. Tone burst response	✓	-	0.2	0.3
10. Peak C sound level	✓	-	0.2	0.35
11. Overload indication	✓	-	0.2	0.25
12. High level stability	✓	-	0.1	0.1

เอกสารไม่ควบคุม

T. R. R.

Continuation of Calibration Certificate

Cert. No. : ACL22087
Job No. : VC65AC0045
Pages : 4 of 8

Result of calibration :

1. Absolute sensitivity

Reference Acoustic Signal (dB)	Measured Value (dB)	Deviation (dB)	Acceptance Limit (dB)
93.9 (93.95)	93.9	0.0	±0.3

2. Self-generated noise

2.1 Normal test

Measured Value (dB)
14.6

2.2 The microphone of the sound level meter was replaced by electrical signal input device.

Frequency Weighting	Measured value (dB)
A - weight	12.5
C - weight	18.9
Flat	24.4

3. Acoustical signal tests of frequency weightings

Meter free-field acoustic response at a level of 84 dB

Frequency (Hz)	Deviation from various frequency weighting response curve (dB)			
	Flat	C-weight	A-weight	Acceptance Limits
125	0.0	0.0	0.0	± 1.5
1000	-0.1	-0.1	-0.1	± 1.0
8000	0.1	0.1	0.2	±5.0

Continuation of Calibration Certificate

Cert. No. : ACL22087
Job No. : VC65AC0045
Pages : 5 of 8

4. Electrical signal tests of frequency weightings

Weighting network response with relative to 1 kHz.

Frequency (Hz)	Deviation from various frequency weighting response curve (dB)			
	Flat	C-weight	A-weight	Acceptance Limits
63	-0.1	-0.1	-0.1	±2.0
125	0.0	0.0	0.0	±1.5
250	0.0	0.0	0.0	±1.5
500	0.0	0.0	0.0	±1.5
1000	0.0	0.0	0.0	±1.0
2000	0.0	0.1	0.0	±2.0
4000	0.0	0.0	0.0	±3.0
8000	0.0	0.1	0.1	±5.0

5. Frequency and time weightings at 1 kHz

5.1 Frequency weightings at 1 kHz

Frequency Weighting	Measured Value (dB)	Deviated Value (dB)	Acceptance Limits (dB)
A - weight	94.0	0.0	-
C - weight	94.0	0.0	± 0.2
Flat	94.0	0.0	± 0.2

5.2 Time weighting at 1 kHz

Frequency Weighting	Measured Value (dB)	Deviated Value (dB)	Acceptance Limits (dB)
Fast	94.0	0.0	-
Slow	94.0	0.0	± 0.1
Leq	94.0	0.0	± 0.1

6. Long - term stability

Frequency Weighting	SLM Display at initial (dB)	SLM Display at final (dB)	Deviated Value (dB)	Acceptance Limits (dB)
A - weight	94.0	94.0	0.0	± 0.3

Continuation of Calibration Certificate

Cert. No. : ACL22087
Job No. : VC65AC0045
Pages : 6 of 8

7. Level linearity on the reference level range

Anticipated Value (dB)	Measured Value (dB)	Deviated Value (dB)	Acceptance Limits (dB)
137.0	137.0	0.0	± 1.1
136.0	136.0	0.0	± 1.1
135.0	135.0	0.0	± 1.1
134.0	134.0	0.0	± 1.1
133.0	133.0	0.0	± 1.1
132.0	132.0	0.0	± 1.1
131.0	131.0	0.0	± 1.1
129.0	129.0	0.0	± 1.1
124.0	124.0	0.0	± 1.1
119.0	119.0	0.0	± 1.1
114.0	114.0	0.0	± 1.1
109.0	109.0	0.0	± 1.1
104.0	104.0	0.0	± 1.1
99.0	99.0	0.0	± 1.1
94.0	94.0	0.0	± 1.1
89.0	89.0	0.0	± 1.1
84.0	84.0	0.0	± 1.1
79.0	79.0	0.0	± 1.1
74.0	74.0	0.0	± 1.1
69.0	69.0	0.0	± 1.1
64.0	64.0	0.0	± 1.1
59.0	59.0	0.0	± 1.1
54.0	54.0	0.0	± 1.1
49.0	49.0	0.0	± 1.1
44.0	44.0	0.0	± 1.1
39.0	39.0	0.0	± 1.1
34.0	34.0	0.0	± 1.1
30.0	29.9	-0.1	± 1.1
29.0	28.9	-0.1	± 1.1
28.0	28.0	0.0	± 1.1
27.0	26.9	-0.1	± 1.1
26.0	25.9	-0.1	± 1.1
25.0	24.9	-0.1	± 1.1

เอกสารไม่ควบคุม

T. R. R.

Continuation of Calibration Certificate

Cert. No. : ACL22087
Job No. : VC65AC0045
Pages : 7 of 8

8. Level linearity including the level range control

Range	Anticipated Value (dB)	Measured Value (dB)	Deviated Value (dB)	Acceptance Limits (dB)
Auto	94.0	94.0	0.0	±1.1

9. Tone burst response

Time Weighting	Tone burst duration, Tb (ms)	Cycle	Anticipated Value (dB)	Measured Value (dB)	Deviated Value (dB)	Acceptance Limits (dB)
Fast	0.25	1	108.0	107.9	-0.1	1.5 ; -5.0
	2	8	117.0	117.0	0.0	1.0 ; -2.5
	200	800	134.0	134.1	0.1	±1.0
Slow	2	8	108.0	108.0	0.0	1.5 ; -5.0
	200	800	127.6	127.6	0.0	±1.0
SEL	0.25	1	99.0	98.9	-0.1	1.5 ; -5.0
	2	8	108.0	108.0	0.0	1.0 ; -2.5
	200	800	128.0	128.0	0.0	±1.0

10. Peak C sound level

Number of cycle in test signal	Anticipated Value (dB)	Measured Value, Lcpeak (dB)	Deviated Value (dB)	Acceptance Limits (dB)
Continuous	133.0	133.0	0.0	-
One	136.4	136.2	-0.2	±3.0

Number of cycle in test signal	Anticipated Value (dB)	Measured Value (dB)	Deviated Value (dB)	Acceptance Limits (dB)
Continuous	133.0	133.0	0.0	-
Positive half cycle	135.4	135.2	-0.2	±2.0
Negative half cycle	135.4	135.2	-0.2	±2.0

เอกสารไม่ควบคุม

T. R. R.

Continuation of Calibration Certificate

Cert. No. : ACL22087
Job No. : VC65AC0045
Pages : 8 of 8

11. Overload indication

Measured value (dB)		Deviated Value (dB)	Acceptance Limits (dB)
Positive one-half cycle	Negative one-half cycle		
89.5	89.5	0.0	±1.5

12. High level stability

Frequency Weighting	SLM Display at initial (dB)	SLM Display at final (dB)	Deviated Value (dB)	Acceptance Limits (dB)
A - weight	137.0	137.0	0.0	±0.3

The reported uncertainty is based on a standard uncertainty multiplied by coverage factor $k = 2$ or any value following calculation, providing a level of confidence of approximately 95 %

End of Calibration Certificate

Certificate of Calibration

Customer

Name : UNITED ANALYST AND ENGINEERING CONSULTANT CO.,LTD.
Address : 81 Soi Udomsuk 41, Sukhumvit Road, Bangchak, Prakanong, Bangkok
10260

Certificate No : 22-ACT-100

Request No : Req-2022-0234

Unit Under Calibration Details

Measurement item	: Sound Level Meter
Manufacturer	: LARSON DAVIS
Model	: LxT2
Serial Number	: 0006617
ID	: UAE.EFM.048/2564
Resolution	: 0.1 dB

Microphone Class : 2
Microphone Model : 375A04
Microphone S/N : 328669
Preamplifier Model : PRMLxT2C
Preamplifier S/N : 071532
Instrument Status : Used

Calibration Environment and Details

Temperature	: 23 °C ± 2 °C
Humidity	: 50 %RH ± 20 %RH
Barometric Pressure	: 1013 hPa ± 10 hPa
Received Date	: 31 January 2022
Calibrated Date	: 11 February 2022
Calibration Procedure	: In-house method CP-SLM-01 based on IEC 61672-3 : 2013 Electroacoustics - Sound level meters - Part 3: Periodic tests
Location of Calibration	: Lab Acoustic


Reference Standard

Instrument	Brand	Model	SN.	Due calibration	Traceability
Standard Microphone	GRAS	40AN	188273	15 September 2022	GRAS
Multifrequency Calibrator	Quest	Quest-cal	EFA000234	14 June 2022	TSI
Audio Generator	Svantek	Svan401	131	18 October 2022	WK Electric

Note

The reported uncertainty is based on standard uncertainty multiplied by the Coverage Factor $k = 2$, providing a level of confidence approximately 95 %.

Calibrated By : me
Mr. Noppadon Luangart
Calibration Officer

Approved By : 
Mr. Pacit Mathavorn
Calibration Engineer Supervisor
Issue Date : 11 February 2022

The results related only to the item calibrated. The certificate shall not be reproduced except in full, without written approval of the Innovative Instrument Co., Ltd

FM-708-SLM-01 Rev.0 Issue date 01/07/16

Certificate No : 22-ACT-100

Request No : Req-2022-0234

1. Indication at the calibration check frequency

UUC Setting	Nominal	Before Adjust		Adjust		UNCERTAINTY	Acceptance
FAST / A / 37-139	Level	UUC	ERR	UUC	ERR		Limit
Calibrator Setting	(dB)	(dB)	(dB)	(dB)	(dB)		(± dB)
1000 Hz 114.00 dB	113.85	113.9	+0.05	113.9	0.05	0.20	0.3

Note : Absolute sensitivity was established by the use of Sound Calibrator Brand SVANTEK, Model SV 35A, SN.58079

2. Self-generated noise, Microphone installed

UUC Setting	Measured	UNCERTAINTY
FAST / 37-139		
UUC Weighting	(dB)	(± dB)
A	28.9	0.10

3. Self-generated noise, Microphone replaced by the electrical input signal device

UUC Setting	Measured	UNCERTAINTY
FAST / 37-139		
UUC Weighting	(dB)	(± dB)
A	28.8	0.10
C	28.4	0.10
Z	34.3	0.10

4. Acoustic signal test of frequency weightings (Without Windscreen)

UUC Setting	Deviation from various Frequency			UNCERTAINTY	Acceptance
	Weighting Responce curve				Limit
FAST / 37-139	A	C	Z	(± dB)	(± dB)
STD Setting	(dB)	(dB)	(dB)		
125 Hz	0.0	0.1	0.0	0.50	2.0
1000 Hz	0.0	0.0	0.0	0.60	1.0
4000 Hz	0.6	0.6	0.6	0.60	3.0
8000 Hz	0.5	0.5	0.6	0.70	5.0

The results related only to the item calibrated. The certificate shall not be reproduced except in full, without written approval of the Innovative Instrument Co., Ltd

FM-708-SLM-01 Rev.0 Issue date 01/07/15

เอกสารไม่ควบคุม

Certificate No : 22-ACT-100

Request No : Req-2022-0234

5. Electrical signal test of frequency weightings, Weighting network responce with relative to 1 kHz

UUC Setting	Deviation from various Frequency			UNCERTAINTY	Acceptance
FAST / 37-139	Weighting Responce curve				Limit
STD Setting	A (dB)	C (dB)	Z (dB)	(± dB)	(± dB)
63 Hz	-0.2	0.0	0.0	0.2	2.0
125 Hz	-0.1	0.0	0.0		1.5
250 Hz	-0.1	0.0	0.0		1.5
500 Hz	-0.1	0.0	0.0		1.5
1000 Hz	0.0	0.0	0.0		1.0
2000 Hz	0.0	0.1	0.0		2.0
4000 Hz	0.0	0.0	0.0		3.0
8000 Hz	-0.1	0.0	0.0		5
16000 Hz	-0.1	-0.1	-0.1		+5, -INF.

6. Frequency and time weightings at 1kHz

UUC Setting	STD	Measured		UNCERTAINTY	Acceptance
FAST / 37-139	REF	UUC	ERR		Limit
UUC Weighting	(dB)	(dB)	(dB)	(± dB)	(± dB)
A	114.00	114.0	0.0	0.2	0.2
C	114.00	114.0	0.0		0.2
Z	114.00	114.0	0.0		0.2

UUC Setting	STD	Measured		UNCERTAINTY	Acceptance
37-139 / A	REF	UUC	ERR		Limit
UUC Time Responce	(dB)	(dB)	(dB)	(± dB)	(± dB)
Fast	114.00	114.0	0.0	0.2	0.1
Slow	114.00	114.0	0.0		0.1
Leq	114.00	114.0	0.0		0.1

The results related only to the item calibrated. The certificate shall not be reproduced except in full, without written approval of the Innovative Instrument Co., Ltd

FM-708-SLM-01 Rev.0 Issue date 01/07/15

เอกสารไม่ควบคุม

Certificate No : 22-ACT-100

Request No : Req-2022-0234

7. Long Term Stability

UUC Setting	Measured	UNCERTAINTY (\pm dB)	Acceptance Limit (\pm dB)
FAST / A / 37-139	UUC		
STD Setting	(dB)		
Initial	114.0		
Final	114.0		
Deviated	0.0	0.1	0.3

8. Level linearity on the reference level range

UUC Setting	Anticipated	Deviation		UNCERTAINTY (\pm dB)	Acceptance Limit (\pm dB)
FAST / A / 37-139	REF	UUC	ERR		
STD dB	(dB)	(dB)	(dB)		
140.00	140	140.0	0.0	0.3	1.1
139.00	139	139.0	0.0		1.1
134.00	134	134.0	0.0		1.1
129.00	129	129.0	0.0		1.1
124.00	124	124.0	0.0		1.1
119.00	119	119.0	0.0		1.1
114.00	114	114.0	0.0		1.1
109.00	109	109.0	0.0		1.1
104.00	104	104.0	0.0		1.1
99.00	99	99.0	0.0		1.1
94.00	94	94.0	0.0		1.1
89.00	89	89.0	0.0		1.1
84.00	84	84.0	0.0		1.1
79.00	79	79.0	0.0		1.1
74.00	74	74.0	0.0		1.1
69.00	69	69.0	0.0		1.1
64.00	64	64.0	0.0		1.1
59.00	59	59.0	0.0		1.1
54.00	54	54.0	0.0		1.1
49.00	49	49.0	0.0		1.1
44.00	44	44.1	0.1		1.1
39.00	39	39.4	0.4		1.1

The results related only to the item calibrated. The certificate shall not be reproduced except in full, without written approval of the Innovative Instrument Co., Ltd

FM-708-SLM-01 Rev.0 Issue date 01/07/15

เอกสารไม่ควบคุม

Certificate No : 22-ACT-100

Request No : Req-2022-0234

9. Level linearity including the level range control

UUC Setting	STD	Measured		UNCERTAINTY (\pm dB)	Acceptance Limit (\pm dB)
FAST / A	REF	UUC	ERR		
UUC Range	(dB)	(dB)	(dB)		
37-139	43.9	43.6	-0.3	0.3	1.1
	114	114.0	0.0		1.1

10. Tone burst response

UUC Setting	STD	Anticipated	Measured		UNCERTAINTY (\pm dB)	Acceptance Limit (\pm dB)
A / 37-139	Toneburst	Ref	UUC	ERR		
UUC Time Response	(ms)	(dB)	(dB)	(dB)		
Fast	200	135.0	134.9	-0.1	0.3	1.0
	2	118.0	117.6	-0.4		+1.0, -2.5
	0.25	109.0	108.7	-0.3		+1.5, -5.0
Slow	200	128.6	128.5	-0.1		1.0
	2	109.0	108.9	-0.1		+1.0, -5.0
SEL	200	129.0	129.0	0.0		1.0
	2	109.0	109.1	+0.1		+1.0, -2.5
	0.25	100.0	99.9	-0.1		+1.5, -5.0

11. Peak C Sound level

UUC Setting	Anticipated	Measured		UNCERTAINTY (\pm dB)	Acceptance Limit (\pm dB)
FAST / C / 95-142	REF	UUC	ERR		
STD Setting	(dB)	(dB)	(dB)		
Complete cycle	137.4	136.8	-0.60	0.2	3.0
Positive half cycle	136.4	136.2	-0.20		2.0
Negative half cycle	136.4	136.2	-0.20		2.0

The results related only to the item calibrated. The certificate shall not be reproduced except in full, without written approval of the Innovative Instrument Co., Ltd

FM-708-SLM-01 Rev.0 Issue date 01/07/15

เอกสารไม่ควบคุม

Certificate No : 22-ACT-100

Request No : Req-2022-0234

12. Overload indication


UUC Setting	Measured	UNCERTAINTY	Acceptance
FAST / A / 37-139	UUC		Limit
STD Setting	(dB)	(± dB)	(± dB)
Positive one-half cycle	142.8		
Negative one-half cycle	142.7		
Deviated	0.1	0.2	1.5

13. High Level Stability

UUC Setting	Measured	UNCERTAINTY	Acceptance
FAST / A / 37-139	UUC		Limit
STD Setting	(dB)	(± dB)	(± dB)
Initial	138.0		
Final	138.0		
Deviated	0.0	0.1	0.3

End of Certificate

ภาคผนวก ต-2
เอกสารสอบเทียบ/ทวนสอบ
เครื่องมือเก็บตัวอย่างและวิเคราะห์คุณภาพน้ำผิวดิน



List of Instruments Certification for Water Quality Analysis

No.	Instrument/Equipment	Parameter	Manufacturer	Model/Serial No.	Calibrator	Certification No.	Date of Calibration	Due date of Calibration	Remark
Laboratory Equipment for Water Analysis									
1	pH Meter	ความเป็นกรด-ด่าง (pH) อุณหภูมิมีน้ำ (Temperature)	Mettler-Toledo	Seven Easy S20 / 1230525212	National Food Institute, Ministry of Industry, Thailand	2302181-001	24 Mar 23	23 Mar 24	-
2	Conductivity Meter	ความเค็ม (Salinity), ค่าความนำไฟฟ้า (Conductivity)	SI Analytics	Lab955 / 16300356	SPC Calibration Center Co.,Ltd.	C24230059	16 Mar 23	15 Mar 24	-
3	BOD Incubator	ความสกปรกในรูปความต้องการใช้ออกซิเจนสำหรับย่อยสลายอินทรีย์ (BOD ₅)	Arco	UC4-1320 / (UAE.WAO.015/2561)	Technology Promotion Association (Thailand-Japan)	23TM249	15 Feb 23	14 Feb 24	-
4	BOD Incubator		Arco	UR-1320 / (UAE.WAO.018/2551)	Technology Promotion Association (Thailand-Japan)	23TM375	12 Apr 23	11 Apr 24	-
5	Analytical Balance (Repeatability 0.01 mg)	ของแข็งแขวนลอย (Suspended Solids)	Mettler-Toledo	XSR205 / C009071872	Technology Promotion Association (Thailand-Japan)	23MM112	26 Apr 23	25 Apr 24	-
6	Hot Air Oven		Memmert	UF55 / B216.1666	Technology Promotion Association (Thailand-Japan)	22TM1490	19 Oct 22	18 Oct 23	-
7	Analytical Balance (Repeatability 0.1 mg)	น้ำมันและไขมัน (Oil & Grease)	Mettler-Toledo	AB-204S/FACT / 1129361010	National Food Institute, Ministry of Industry, Thailand	2303074-001	26 May 23	25 May 24	-
8	Atomic Absorption Spectrometer (AAS)	ตะกั่ว (Pb) แคดเมียม (Cd) เหล็กทั้งหมด (Total Iron)	Agilent Technologies	System ID:G8432A AA240FS / MY13160001	Thailand Institute Of Science And Technological Research (TISTR)	MTC.ACL. No. 486/65	30 Jan 23	29 Jan 24	-
9	Inductively Coupled Plasma (ICP)		Agilent Technologies	System ID:G8015A G8015AA / MY18030001	Agilent Technologies (Thailand) Co.,Ltd.	Preventive Maintenance Checklist	30 Nov 22	29 Nov 23	-

List of Instruments Certification for Water Quality Analysis

No.	Instrument/Equipment	Parameter	Manufacturer	Model/Serial No.	Calibrator	Certification No.	Date of Calibration	Due date of Calibration	Remark
Laboratory Equipment for Water Analysis									
10	Incubator	แบคทีเรียกลุ่มโคลิฟอร์มทั้งหมด (Total coliform bacteria) แบคทีเรียกลุ่มฟีคอลโคลิฟอร์ม (Fecal coliform bacteria)	Memmert	IP 260 / V616.0066	Technology Promotion Association (Thailand-Japan)	23TM728	28 Apr 23	27 Apr 24	-
11	Incubator		Memmert	IP 260 / V618.0033	Technology Promotion Association (Thailand-Japan)	23TM729	27 Apr 23	26 Apr 24	-
12	Water Bath		Memmert	WNE 14 / L416.0606	Technology Promotion Association (Thailand-Japan)	23TM193	15 Feb 23	14 Feb 24	-
13	Water Bath		Memmert	WNE 14 / L416.0612	Technology Promotion Association (Thailand-Japan)	23TM194	15 Feb 23	14 Feb 24	-
14	Analytical Balance		Mettler-Toledo	XPE205 / B748058497	Mettler-Toledo (Thailand) Ltd.	TH2065-067-092322-ACC-TH	23 Sep 22	22 Sep 23	-
15	Auto Clave		ALP	CL-40L / 807298	Technology Promotion Association (Thailand-Japan)	22TM1121	11 Jul 22	10 Jul 23	-

Due Date of Calibration* : กำหนดตามแผนการสอบเทียบประจำปี อย่างน้อยปีละ 1 ครั้ง

Calibration Certificate

Certificate No.: 2302181-001-01
Client name: UNITED ANALYST AND ENGINEERING CONSULTANT CO.,LTD.
Address: 3 Soi Udomsuk 41, Sukhumvit Road,
Bangchack, Prakhnong, Bangkok 10260

Page 1 of 5

Equipment: pH Meter
Manufacturer: METTLER TOLEDO
Model: SevenEasy pH
Serial No.: 1230525212
ID No.: UAE.WAS.003/2553
Order No.: 2302181
Operation No.: 2302181-001
Date of Receipt: 14 March 2023
Date of Calibration: 24 March 2023

Calibrated by Mr.Pheraphat Tuanjit
Scientist
Approved by N. niyomchart
(Mr.Nuttapol Niyomchart)
Specialist, Division of Calibration Laboratory
Date of Issue: 24 March 2023
Responsible for the Technical Management Team

The uncertainties are for a confidence probability of approximately 95%.

This Certificate is issued in accordance with the conditions of accreditation granted by the Thai Laboratory Accreditation Scheme which has assessed the measurement capability of the laboratory and its traceability to recognized national standards and to the units of measurement realized at the corresponding national standards laboratory. This certificate may not be reproduced other than in full except with the prior written approval of the National Food Institute.

F-CS-009 Revision: 01 Date: 20-04-65



Calibration Report

Certificate No.: 2302181-001-01
Equipment: pH Meter
Resolution: 0.01 pH ; 1 mV
Manufacturer: METTLER TOLEDO
Model: SevenEasy pH
Serial No.: 1230525212
Type: Bench top
ID No.: UAE.WAS.003/2553

Date of Calibration: 24 March 2023

Page 2 of 5

Location: Chemical Calibration Laboratory, National Food Institute
Environment Condition: Ambient Temperature: (23.4 ± 1.5) °C Relative Humidity: (52 ± 3) %
Condition of Equipment: Good Condition
Condition of this Results of Calibration

1. Calibration Method In house method : W-CC-002 based on direct measurement by using standard voltage calibrator and certified reference material (CRM)
2. Reference Standards / Certified Reference Material

Instruments	Serial / ID No.	Manufacturer	Certificate No.	Due Date
2.1 DC Voltage Calibrator	2709007	Fluke	22E1959	17 June 2023
2.2 Digital Thermometer	2709007	Fluke	CC-650557-01	30 October 2023
2.3 Thermo-Hygro Meter	NFI.BTH003/17	PONPE	TE 650555-01	21 September 2023
Certified Reference Material	Lot No.	Manufacturer	Ref N	Expire Date
2.4 pH buffer 4.008 (Primary pH buffer Solution)	873608	CPAchem	PH216.L5	16 February 2025
2.5 pH buffer 6.865 (Primary pH buffer Solution)	873609	CPAchem	PH217.L5	16 February 2025
2.6 pH buffer 10.01 (Primary pH buffer Solution)	873611	CPAchem	PH220.L5	16 February 2024
2.7 pH buffer 7.00 (Standard pH buffer Solution)	873612	CPAchem	PH107.L5	16 February 2024

3. This certification is traceable to The International System of Unit (SI Unit)

3.1 Instruments No.2.1	through	NSC-TISI-TIS 17025 Laboratory Accreditation of Calibration No.0008
3.2 Instruments No.2.2	through	NSC-TISI-TIS 17025 Laboratory Accreditation of Calibration No.0061
3.3 Instruments No.2.3	through	NSC-TISI-TIS 17025 Laboratory Accreditation of Calibration No.0061
3.4 Certified Reference Material No. 2.4 to 2.6	traceable to	Primary measurement method- Harned cell using calibrated thermometer, barometer, and nanovoltmeter.The Standard Solution preparation and certified by CPAchem Ltd is accredited to ISO 17034 and ISO/IEC 17025
3.5 Certified Reference Material No.2.7	traceable to	BIM RefN HI-13 LotN 25.05.2022; BIM RefN HI-16 LotN 02.06.2022; BIM RefN HI-13 LotN 25.05.2022; BIM RefN HI-16 LotN 02.06.2022, the Standard Solution preparation and certified by CPAchem Ltd is accredited to ISO 17034 and ISO/IEC 17025

4. This certificate was certified only for the instrument we calibrated.

5. This result of calibration was found accurate as shown on date and place of calibration only.

F-CS-012 Revision: 01 Date: 20-04-65



Calibration Report

Certificate No.: 2302181-001-01
Equipment: pH Meter
Resolution: 0.01 pH ; 1 mV
Manufacturer: METTLER TOLEDO
Model: SevenEasy pH
Serial No.: 1230525212
Type: Bench top
ID No.: UAE.WAS.003/2553

Date of Calibration: 24 March 2023 Page 3 of 5

Calibration Results:

1. Calibration of pH Meter (Manual Temperature Compensation at 25 °C)

Nominal pH	DC Voltage Standard (mV)	Average Indicator Reading		Uncertainty (±mV)	Coverage Factor (k)
		mV	pH		
0	414.120	414	0.00	0.58	2.00
2	295.814	296	2.00	0.58	2.00
4	177.464	178	4.00	0.58	2.00
6	59.160	59	6.00	0.58	2.00
7	0.000	0	7.00	0.58	2.00
8	-59.158	-59	8.00	0.58	2.00
10	-177.460	-177	10.00	0.58	2.00
12	-295.811	-296	12.00	0.58	2.00
14	-414.117	-414	14.00	0.58	2.00

2. Calibration of pH Meter with Electrode (Manual Temperature Compensation at 25 °C)

Equipment: pH Electrode
Type: Combined Electrode
Manufacturer: METTLER TOLEDO
Model: InLab Solids
Serial No.: 1156883
ID No.: N/A

Performance of Electrode system (Three-Point Calibration at pH 4, pH 7 and pH 10)

Certified Value @25 °C (pH)	Average Indicator Reading		Relative Slope (%)	Uncertainty (± pH)	Coverage Factor (k)
	pH	mV			
4.008	4.01	187	-	0.0071	2.00
6.865	6.86	22	97.86	0.0075	2.00
10.010	10.01	-160	97.66	0.0086	2.00
6.985	6.99	14	-	0.0093	2.00

F-CS-012 Revision: 01 Date: 20-04-65

N. Nipubol

เอกสารไม่ควบคุม

Calibration Report

Certificate No.: 2302181-001-01
Equipment: Digital Thermometer with RTD (pH Meter)
Resolution: 0.1 °C
Model: SevenEasy pH
Serial No.: 1230525212
ID No.: UAE.WAS.003/2553
Manufacturer: METTLER TOLEDO

Date of Calibration: 24 March 2023 Page 4 of 5

Location: Chemical Calibration Laboratory, National Food Institute

Environment Condition:
 Ambient Temperature 25 °C ± 1 °C
 Relative Humidity 55 % ± 5 %

Condition of this results of Calibration:

- Calibration Method : - In house method: W-TE-025 by comparison with standard thermometer.
 - The Calibration is determined by comparing with a known temperature from a standard resistance thermometer.
 - The temperature scale in use at this laboratory is the International Temperature scale of 1990 (ITS-90).

2. Reference Standard Instrument :

Instrument	Model	Serial No.	Certificate No.	Due Date	Through
HANDHELD THERMOMETER	1521	A85997	TE 660039-01	10-Dec-23	NATIONAL FOOD INSTITUTE
Platinum Resistance Thermometer (PRT)	385	509201			

Support Equipment : - Low Temperature Bath (ISOCAL-6), Model: Europa-6 Plus Basic, S/N: 341592/2

- This certificate is traceable to International System of Units (SI Units).
- This certificate was certified only for the instrument we calibrated.
- This result of calibration was found accurate as shown on date and place of calibration only.
- Condition of Calibrated item : Good
- Result of Calibration : ☒ Without adjustment ☐ After adjustment

F-CS-012 Revision: 01 Date: 20-04-65

N. Nipubol

เอกสารไม่ควบคุม

Calibration Report

Certificate No.: 2302181-001-01

Equipment: Digital Thermometer with RTD (pH Meter)

Resolution: 0.1 °C Model: SevenEasy pH

Serial No.: 1230525212 ID No.: UAE.WAS.003/2553

Manufacturer: METTLER TOLEDO

Date of Calibration: 24 March 2023

Page 5 of 5

Calibration point: 15.0, 25.0 and 30.0 °C

Calibration result:

- The probe was immersed in liquid bath or dry bath to a minimum depth of 120 mm.
- Description of probe, model : N/A S/N : N/A
- Dimension of probe : Diameter 3 mm., Length 120 mm.,
- Sheath material : N/A

UUC* Reading (°C)	Standard Temperature (°C)	Correction Value (°C)	Uncertainty ± (°C)
15.2	14.999	- 0.2	0.12
25.2	24.999	- 0.2	0.12
30.2	29.999	- 0.2	0.12

Note

- UUC* : Unit Under Calibration

The report uncertainty of measurement was based on standard uncertainty multiplied by coverage factor k= 2, providing a level of confidence of approximately 95 %.

----- End -----

F-CS-012 Revision: 01 Date: 20-04-65

N. Vongpudol



Certificate of Calibration

Equipment: CONDUCTIVITY METER

Model: Lab 955

Serial No. (or ID.): 16300356

Manufacturer: SI Analytics

Electrode Serial No. 16070067

Condition: In Condition

Certificate No.: C24230059

Issued Date: 16 March 2023

Job No.: KSPR2304472

Page: 1 of 2

Model : LF413T **Brand :** SI Analytics

Customer: United Analyst and Engineering Consultant Company Limited
3 Soi Udomsuk 41 Sukhumvit Road,
Bangkok, Prakanong, Bangkok 10260 Thailand

Environment Condition: Temperature 23 °C ± 2 °C
Humidity 50 %RH ± 15 %RH

Calibration Place: Environment Laboratory, DKSH Technology Limited.
2533 Sukhumvit Road, Bangkok,
Phrakhanong, Bangkok 10260 Thailand

Calibration By: Mr. Atachai Ngamchanat

Calibration Date: 16 March 2023

The Method used: In house method, CAL-WI-49, base on ASTM D 1125-14 and D 5391-14

Traceability: This certificate is traceable to the SI Units maintained by CRM of NIST(SRM) through CPA chem Co., Ltd. (ISO/IEC 17034) Certificate No. 838312, 838313, 838316

(Mr. Atachai Ngamchanat)

Person in charge

(Mr. Nitinun Srihawan)
Authorized signatory

This certificate is issued the units of measurement according to the International System of Units (SI). It provides traceability of measurement to international or national standard or other recognized national standard laboratories.

The measurement uncertainty stated is the expanded uncertainty which is obtained from the standard uncertainty multiplied by the coverage factor (k=2) to provide a level of confidence of approximately 95%. It is determined in accordance with the Guide to Expression of Uncertainty in Measurement (GUM).

These results may be affected by deviations from specified conditions. The results relate only to the items tested, calibrated or sampled. The report shall not be reproduced except in full without approval of DKSH Technology Limited.

บริษัท ดีเคเอส เทคโนโลยี จำกัด
DKSH Technology Limited
2533 ถนนสุขุมวิท แขวงคลองเตย เขตคลองเตย กรุงเทพมหานคร 10260
Phone: +66 2639 7000 Email: info.calibration@dksh.com Website: www.dksh.com/scientific-thailand

Delivering Growth - in Asia and Beyond.

CALL-FM-C24-09: 12 Sep 2022

ใบตรวจสอบสภาพเครื่องวัดสิ่งแวดล้อม

Calibration Results:

Before Adjustment

Standard Conductivity Solution	Unit Under Calibration Reading	Correction	Coverage Factor (k)	Uncertainty (±)
25.000 $\mu\text{S/cm}$	24.5 $\mu\text{S/cm}$	0.500 $\mu\text{S/cm}$	2.00	0.21 $\mu\text{S/cm}$
1413.0 $\mu\text{S/cm}$	1403 $\mu\text{S/cm}$	10.0 $\mu\text{S/cm}$	2.00	9.0 $\mu\text{S/cm}$
111.3 mS/cm	108.5 mS/cm	2.80 mS/cm	2.00	0.67 mS/cm

After Adjustment ; at 1413 $\mu\text{S/cm}$

Standard Conductivity Solution	Unit Under Calibration Reading	Correction	Coverage Factor (k)	Uncertainty (±)
25.000 $\mu\text{S/cm}$	24.8 $\mu\text{S/cm}$	0.200 $\mu\text{S/cm}$	2.00	0.21 $\mu\text{S/cm}$
1413.0 $\mu\text{S/cm}$	1413 $\mu\text{S/cm}$	0.0 $\mu\text{S/cm}$	2.00	9.0 $\mu\text{S/cm}$
111.3 mS/cm	108.8 mS/cm	2.50 mS/cm	2.00	0.67 mS/cm

The End of Certificate

เลขที่ใบงาน: KSPR2304472

ชนิดเครื่องมือ: CONDUCTIVITY METER

รุ่น: Lab 955

หมายเลขเครื่อง: 16300356

ตรวจสอบ (รับ)		รายการตรวจเช็ค	ตรวจสอบ (ส่ง)		หมายเหตุ
16 Mar 2023			16 Mar 2023		
ปกติ	ไม่ปกติ		ปกติ	ไม่ปกติ	
		General			
<input checked="" type="checkbox"/>	<input type="checkbox"/>	1. ความสมบูรณ์เครื่อง	<input checked="" type="checkbox"/>	<input type="checkbox"/>	
<input checked="" type="checkbox"/>	<input type="checkbox"/>	2. ความสะอาด (ช่องใส่ตัวอย่าง, ภายใน-นอกเครื่อง)	<input checked="" type="checkbox"/>	<input type="checkbox"/>	
<input checked="" type="checkbox"/>	<input type="checkbox"/>	3. สวิทช์ ปิด – เปิด เครื่อง (On-Off Swicth)	<input checked="" type="checkbox"/>	<input type="checkbox"/>	
<input checked="" type="checkbox"/>	<input type="checkbox"/>	4. ปุ่มกด (Keypad)	<input checked="" type="checkbox"/>	<input type="checkbox"/>	
<input checked="" type="checkbox"/>	<input type="checkbox"/>	5. หน้าจอ (Display, Screen Contrast)	<input checked="" type="checkbox"/>	<input type="checkbox"/>	
		Spectrophotometer			
<input type="checkbox"/>	<input type="checkbox"/>	6. แรงดันไฟฟ้า (Battery Backup) >= 2.5 VDC	<input type="checkbox"/>	<input type="checkbox"/>	
<input type="checkbox"/>	<input type="checkbox"/>	7. ตัวหมุนเลือกความยาวคลื่น (Wavelength Control)	<input type="checkbox"/>	<input type="checkbox"/>	
<input type="checkbox"/>	<input type="checkbox"/>	8. ความยาวคลื่น (Wavelength Check)	<input type="checkbox"/>	<input type="checkbox"/>	
<input type="checkbox"/>	<input type="checkbox"/>	9. แหล่งกำเนิดแสง (UV < 3,000 hour)	<input type="checkbox"/>	<input type="checkbox"/>	
<input type="checkbox"/>	<input type="checkbox"/>	10. แหล่งกำเนิดแสง (Visible < 5,000 hour)	<input type="checkbox"/>	<input type="checkbox"/>	
<input type="checkbox"/>	<input type="checkbox"/>	11. ช่องวัดหลายตัวอย่าง (Carousel Module)	<input type="checkbox"/>	<input type="checkbox"/>	
		pH Meter and Conductivity Meter			
<input checked="" type="checkbox"/>	<input type="checkbox"/>	12. อิเล็กโทรด (Electrode and Connection Cable)	<input checked="" type="checkbox"/>	<input type="checkbox"/>	
<input type="checkbox"/>	<input type="checkbox"/>	13. ระดับสารละลายใน Electrode (Level KCl)	<input type="checkbox"/>	<input type="checkbox"/>	
<input type="checkbox"/>	<input type="checkbox"/>	14. ฝาปิดกันปลาย Electrode (Dust Protection Hood)	<input type="checkbox"/>	<input type="checkbox"/>	
<input type="checkbox"/>	<input type="checkbox"/>	15. ขาจับอิเล็กโทรด (Stand)	<input type="checkbox"/>	<input type="checkbox"/>	
		Turbidimeter			
<input type="checkbox"/>	<input type="checkbox"/>	16. ค่าความขุ่นที่ต่ำสุด (No Sample)	<input type="checkbox"/>	<input type="checkbox"/>	
<input type="checkbox"/>	<input type="checkbox"/>	17. ระดับการส่องสว่างของแสง (>= 2.5 ไม่นเกิน 3.0)	<input type="checkbox"/>	<input type="checkbox"/>	
		Automatic titrator			
<input type="checkbox"/>	<input type="checkbox"/>	18. สภาพ Piston Burettes	<input type="checkbox"/>	<input type="checkbox"/>	
<input type="checkbox"/>	<input type="checkbox"/>	19. Function Rinsing and Dosing	<input type="checkbox"/>	<input type="checkbox"/>	
<input type="checkbox"/>	<input type="checkbox"/>	20. ระบบท่อสายยางและอุปกรณ์ประกอบ	<input type="checkbox"/>	<input type="checkbox"/>	

ข้อแนะนำ : Electrode วัดอุณหภูมิได้ 25.1°C โดย Control Waterbath ที่ 25.0 $\pm 0.1^\circ\text{C}$

Mr.Atachai Ngamchanat

Service Engineer



TECHNOLOGY PROMOTION ASSOCIATION (THAILAND-JAPAN)
CORPORATE SERVICES 3: EQUIPMENT CALIBRATION AND TESTING SERVICES
534/4 PATTANAKARN ROAD SOI 18, SUANLUANG, SUANLUANG BANGKOK 10250
TEL. 0-2717-3000-29 FAX. 0-2719-9484



Cert. No.: 23TM249
Page : 1 of 3

Certificate of Calibration

Equipment : BOD Incubator
Manufacturer : Arco
Model : UC4-1320
Serial No. : 13URC4S013201
ID No. : UAE.WAO.015/2561
Submitted by : United Analyst and Engineering Consultant Co.,Ltd.
3 Soi Udomsuk 41, Sukhumvit Road,
Bangchak, Phrakhanong,
Bangkok 10260
Location : Lab Floor 2
Received Order : 15 February 2023
Calibration Date : 15 February 2023
Ambient Temperature : $(26 \pm 10) ^\circ\text{C}$
Relative Humidity : $(50 \pm 30) \%$
Calibrated by : Preecha Hlahib

Approved by : 
Approved Signatory

() Pornthippa Tameyakul
(✓) Malee Butkruea
() Suwit Imjai

Issue Date : 24 February 2023

The Uncertainties are for a confidence probability of approximately 95%

This certificate may not be reproduced other than in full, except with the prior written
Approval of the head of Corporate Services 3 : Equipment Calibration and Testing Services.

เอกสารไม่ควบคุม

A 0051476



Equipment : BOD Incubator
Condition As-Received : Used Item
Reference : 2302-0297OC-1
Procedure Used :-

Cert. No.: 23TM249
Page : 2 of 3

Calibration were conducted using calibration procedure CP-OT02 according to direct measurement method with Data Acquisition which connected with Resistance Temperature Detector (RTD).

The temperature scale used was based on ITS-90.

Condition of this result of calibration

1. Reference standard instrument:-

Instrument	Model	Serial No.	Cert. No.	Due Date
1) Data Acquisition	34972A	MY57013711	22LM93	02 Jul 2023

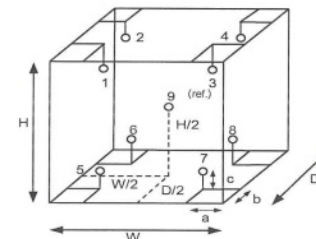
2. This certificate is valid only to the item calibrated on date and place of calibration.

3. This certification is traceable to the International System of Unit.

Result of Calibration :- (*) Without Adjustment

Function of UUC* : Temperature Source

Fresh air setting : Not Available



Probe Installation Details :

a = 10 cm
b = 10 cm
c = 10 cm

Dimension of Chamber :

D = 0.62 m
W = 1.2 m
H = 1.2 m
Capacity = 0.89 m³

Environment during calibration		
	Beginning	Finished
Temp. (°C)	29	31
REL.Humid. (%)	63	67
AC Supply (Volt)	220	220

Position :	Ref. Std. ID No.:
1	22-18RTD-2/1
2	18RTD-2/2
3	18RTD-2/3
4	18RTD-2/4
5	18RTD-2/5
6	18RTD-2/6
7	18RTD-2/7
8	18RTD-2/8
9 (ref.)	18RTD-2/9

เอกสารไม่ควบคุม

1110517



Equipment : BOD Incubator
Condition As-Received : Used Item
Reference : 2302-0297OC-1
Result of Calibration :- (*) Without Adjustment
Function of UUC* : Temperature Source
Fresh air setting : Not Available

Cert. No.: 23TM249

Page : 3 of 3

Calibration Point (°C)	UUC* Setting (°C)	UUC* Reading (°C)	Temperature stability (± °C)	Temperature uniformity (°C)	Overall Variation (°C)	Uncertainty (± °C)	Coverage Factor <i>k</i>
20.0	20.0	19.3	0.32	0.57	1.0	0.60	2

Calibration Point (°C)	Measured Temperature (°C)								
	Position								
	1	2	3	4	5	6	7	8	9 (ref.)
20.0	20.086	19.916	20.386	19.976	19.973	19.838	19.837	19.821	19.949

Average* : The average of 30 values in each position.

Temperature stability : One-half of the greatest maximum difference of measured temperature at any one sensor.

Temperature uniformity : The maximum difference of measured temperatures at any sensors and the measured temperature at the reference location which are observed at the same time or at as close an observation time as possible to determine the temperature pattern or homogeneity within the chamber under steady-state conditions.

Overall Variation : The Difference of the maximum and minimum measured temperatures throughout observation.

UUC* : Unit Under Calibration

Note : The reported uncertainty of measurement was included stability and excluded uniformity .

The reported uncertainty of measurement was based on a standard uncertainty multiplied by a coverage factor *k*, providing a level of confidence of approximately 95 %.

-o0o-

เอกสารไม่ควบคุม

a 1149512



TECHNOLOGY PROMOTION ASSOCIATION (THAILAND-JAPAN)
CORPORATE SERVICES 3: EQUIPMENT CALIBRATION AND TESTING SERVICES
534/4 PATTANAKARN ROAD SOI 18, SUANLUANG, SUANLUANG BANGKOK 10250
TEL. 0-2717-3000-29 FAX. 0-2719-9484



Cert. No.: 23TM375

Page : 1 of 3

Certificate of Calibration

Equipment : BOD Incubator
Manufacturer : ARCO
Model : UR-1320
Serial No. : -
ID No. : UAE.WAO.018/2551
Submitted by : United Analyst and Engineering Consultant Co.,Ltd.
3 Soi Udomsuk 41, Sukhumvit Road,
Bangchak, Phrakhanong,
Bangkok 10260
Location : Lab Floor 2
Received Order : 11 April 2023
Calibration Date : 12 April 2023
Ambient Temperature : (26 ± 10) °C
Relative Humidity : (50 ± 30) %
Calibrated by : Krisda Malee

Approved by : 
Approved Signatory

() Pornthippa Tameyakul
(✓) Malee Butkruea
() Suwit Imjai

Issue Date : 24 April 2023

The Uncertainties are for a confidence probability of approximately 95%

This certificate may not be reproduced other than in full, except with the prior written
Approval of the head of Corporate Services 3 : Equipment Calibration and Testing Services.

เอกสารไม่ควบคุม

A 0053360



Equipment : BOD Incubator
 Condition As-Received : Used Item
 Reference : 2304-0156OC-2

Cert. No.: 23TM375

Page : 2 of 3

Procedure Used :-

Calibration were conducted using calibration procedure CP-OT02 according to direct measurement method with Data Acquisition which connected with Resistance Temperature Detector (RTD).

The temperature scale used was based on ITS-90.

Condition of this result of calibration

1. Reference standard instrument:-

Instrument	Model	Serial No.	Cert. No.	Due Date
1) Data Acquisition	34972A	MY59003411	22LM165	26 Nov 2023

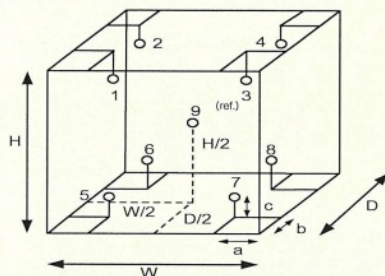
2. This certificate is valid only to the item calibrated on date and place of calibration.

3. This certification is traceable to the International System of Unit.

Result of Calibration :- (*) Without Adjustment

Function of UUC* : Temperature Source

Fresh air setting : Not Available



Probe Installation Details :

a = 10 cm
 b = 10 cm
 c = 10 cm

Dimension of Chamber :

D = 0.62 m
 W = 1.2 m
 H = 1.2 m
 Capacity = 0.89 m³

Environment during calibration		
	Beginning	Finished
Temp. (°C)	28	27
REL.Humid. (%)	42	45
AC Supply (Volt)	219	220

Position :	Ref. Std. ID No.:
1	20RTD-2/1
2	20RTD-2/2
3	20RTD-2/3
4	20RTD-2/4
5	20RTD-2/5
6	20RTD-2/6
7	20RTD-2/7
8	20RTD-2/8
9 (ref.)	20RTD-2/9



Equipment : BOD Incubator
 Condition As-Received : Used Item
 Reference : 2304-0156OC-2

Cert. No.: 23TM375

Page : 3 of 3

Result of Calibration :-

(*) Without Adjustment

Function of UUC* : Temperature Source

Fresh air setting : Not Available

Calibration Point (°C)	UUC* Setting (°C)	UUC* Reading (°C)	Temperature stability (± °C)	Temperature uniformity (°C)	Overall Variation (°C)	Coverage Factor k
20.0	20.0	20.0	0.48	0.42	1.2	2

Calibration Point (°C)	Measured Temperature (°C)									Uncertainty (± °C)
	Position									
	1	2	3	4	5	6	7	8	9 (ref.)	
20.0	20.040	20.170	20.263	20.093	19.749	19.704	19.920	20.191	20.020	0.66

Average* : The average of 30 values in each position.

Temperature stability : One-half of the greatest maximum difference of measured temperature at any one sensor.

Temperature uniformity : The maximum difference of measured temperatures at any sensors and the measured temperature at the reference location which are observed at the same time or at as close an observation time as possible to determine the temperature pattern or homogeneity within the chamber under steady-state conditions.

Overall Variation : The Difference of the maximum and minimum measured temperatures throughout observation.

UUC* : Unit Under Calibration

Note : The reported uncertainty of measurement was included stability and excluded uniformity .

The reported uncertainty of measurement was based on a standard uncertainty multiplied by a coverage factor *k*, providing a level of confidence of approximately 95 %.

-o0o-

เอกสารไม่ควบคุม

a 1158259

เอกสารไม่ควบคุม

a 1158258



TECHNOLOGY PROMOTION ASSOCIATION (THAILAND-JAPAN)
CORPORATE SERVICES 3: EQUIPMENT CALIBRATION AND TESTING SERVICES
534/4 PATTANAKARN ROAD SOI 18, SUANLUANG, SUANLUANG BANGKOK 10250
TEL. 0-2717-3000-29 FAX. 0-2719-9484



Cert.No.: 23MM112
Page.: 1 of 3

Certificate of Calibration

Equipment : Electronic Balance
Manufacturer : Mettler Toledo
Model : XSR205
Serial No. : C009071872
ID No. : UAE.WAO.012/2563
Submitted by : United Analyst and Engineering Consultant Co.,Ltd.
3 Soi Udomsuk 41, Sukhumvit Road,
Bangchak, Phakhanong,
Bangkok 10260
Location : Balance Room
Received order : 26 April 2023
Calibration Date : 26 April 2023
Ambient Temperature : 15 °C to 40 °C
Relative Humidity : 30 % to 90 %

Calibrated by : Man Pattanapongpaiboon

Approved by :

Approved Signatory

- () Pornthippa Tameyakul
() Malee Butkruea
(✓) Suwit Imjai

Issue Date : 2 May 2023

The Uncertainties are for a confidence probability of approximately 95%

This certificate may not be reproduced other than in full, except with the prior written
Approval of the head of Corporate Services 3 : Equipment Calibration and Testing Services.

เอกสารไม่ควบคุม



Equipment : Electronic Balance
Condition As-Received : Used Item
Reference : 2304-0459OC-1
Procedure used :-

Cert.No.: 23MM112
Page: 2 of 3

Calibration were conducted using in-house calibration procedure CP-OB01 according to direct measurement method against standard weight.

Condition of this result of calibration

1. Reference standard instruments:-

Instruments	Model	Serial No.	ID No.	Test report No.	Due date
1) Standard Weight Set (E2)	15884	24053	70RC007	MM-0010-22	20 Jan 2024

2. This certificate is valid only to the item calibrated on date and place of calibration.

3. This result of calibration was made on requested at the point specified by customer.

4. This certificate is not certified for any commercial transaction.

5. This certification is traceable to the International System of Unit.

Result of calibration () Without Adjustment (*) After Adjustment by Internal Calibration

Range capacity :	0 g to 81 g	Resolution	0.00001 g
	81 g to 220 g	Resolution	0.0001 g

Before Adjustment :

Applied Weight (g)	Balance Reading (g)	Correction (g)	Measurement Uncertainty (± mg)	Coverage Factor (k)
80	80.00005	-0.00005	0.15	2.00
200	199.9999	+0.0001	0.29	2.00

After Adjustment :

1. **Determination of the standard deviation of weighing machine** (n = 10)

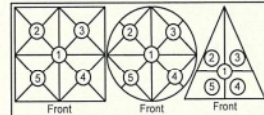
Applied Weight (g)	Standard Deviation of Reading (g)
80	0.000007
200	0.00000

เอกสารไม่ควบคุม



Equipment : Electronic Balance
Condition As-Received : Used Item
Reference : 2304-0459OC-1
Result of calibration

Cert.No.: 23MM112
Page: 3 of 3



Maximum difference between
off-center and central loading
(g)
0.0001

2. Effect of off center loading

A mass of 100 g was placed to various position on the pan.
The weighing machine reading error obtained is given in the table

Position 1	Position 2	Position 3	Position 4	Position 5
(g)	(g)	(g)	(g)	(g)
-0.0001	-0.0001	0.0000	-0.0001	-0.0001

3. Departure from nominal value

Applied Weight	Balance Reading	Correction	Measurement Uncertainty	Coverage Factor
(g)	(g)	(g)	(\pm mg)	(k)
Unload	0.00000	0.00000	0.014	2.13
0.05	0.05001	-0.00001	0.015	2.09
0.1	0.10001	-0.00001	0.015	2.09
1	1.00001	-0.00001	0.018	2.04
5	5.00003	-0.00003	0.026	2.00
20	20.00006	-0.00006	0.045	2.00
50	50.00006	-0.00006	0.080	2.00
80	80.00004	-0.00004	0.15	2.00
100	100.0000	0.0000	0.16	2.00
150	150.0000	0.0000	0.29	2.00
200	200.0000	0.0000	0.29	2.00

The reported uncertainty of measurement was based on a standard uncertainty multiplied by a coverage factor k , providing a level of confidence of approximately 95 %.

-o0o-

เอกสารไม่ควบคุม



TECHNOLOGY PROMOTION ASSOCIATION (THAILAND-JAPAN)
CORPORATE SERVICES 3: EQUIPMENT CALIBRATION AND TESTING SERVICES
534/4 PATTANAKARN ROAD SOI 18, SUANLUANG, SUANLUANG BANGKOK 10250
TEL. 0-2717-3000-27 FAX. 0-2719-9484



Cert. No.: 22TM1490
Page : 1 of 3

Certificate of Calibration

Equipment : Hot Air Oven
Manufacturer : Memmert
Model : UF 55
Serial No. : B216.1666
ID No. : UAE.WAO.027/2559
Submitted by : United Analyst and Engineering Consultant Co.,Ltd.
3 Soi Udumuk 41, Sukhumvit Road,
Bangchak, Phrakhanong,
Bangkok 10260
Location : Lab Floor 2
Received Order : 19 October 2022
Calibration Date : 19 October 2022
Ambient Temperature : (26 ± 10) °C
Relative Humidity : (50 ± 30) %

Calibrated by : Preecha Hlahib

Approved by :

Approved Signatory

() Pornthippa Tameyakul
() Malee Butkruea
(✓) Suwit Imjai

Issue Date : 31 October 2022

The Uncertainties are for a confidence probability of approximately 95%

This certificate may not be reproduced other than in full, except with the prior written
Approval of the head of Corporate Services 3 : Equipment Calibration and Testing Services.

เอกสารไม่ควบคุม

A 0046800



Equipment : Hot Air Oven
 Condition As-Received : Used Item
 Reference : 2210-0575OC-1

Cert. No.: 22TM1490
 Page : 2 of 3

Procedure Used :-

Calibration were conducted using calibration procedure CP-OT02 according to direct measurement method with Data Acquisition which connected with Resistance Temperature Detector (RTD) and Thermocouple Type T.

The temperature scale used was based on ITS-90.

Condition of this result of calibration

1. Reference standard instrument:-

Instrument	Model	Serial No.	Cert. No.	Due Date
1) Data Acquisition	34970A	MY41021843	22LM4	10 Jan 2023

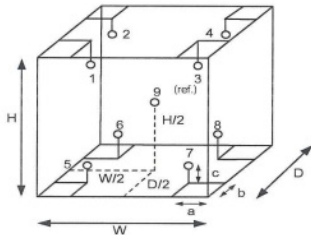
2. This certificate is valid only to the item calibrated on date and place of calibration.

3. This certification is traceable to the International System of Unit.

Result of Calibration :- (*) Without Adjustment

Function of UUC* : Temperature Source

Fresh air setting : Close



Probe Installation Details :		Dimension of Chamber :	
a =	5.0 cm	D =	0.33 m
b =	5.0 cm	W =	0.40 m
c =	5.0 cm	H =	0.40 m
		Capacity =	0.053 m ³

Environment during calibration		
	Beginning	Finished
Temp. (°C)	29	30
REL.Humid. (%)	47	40
AC Supply (Volt)	221	220

Ref. Std. ID No.: @ Calibration Point		
Position :	(104) °C	(140,180) °C
1	18-04RTD-01	21-04TC-01
2	18-04RTD-02	21-04TC-02
3	18-04RTD-03	21-04TC-03
4	18-04RTD-04	21-04TC-04
5	18-04RTD-05	21-04TC-05
6	18-04RTD-06	21-04TC-06
7	18-04RTD-07	21-04TC-07
8	18-04RTD-08	21-04TC-08
9 (ref.)	18-04RTD-09	21-04TC-09

เอกสารไม่ควบคุม

a 1133252



Equipment : Hot Air Oven
 Condition As-Received : Used Item
 Reference : 2210-0575OC-1

Cert. No.: 22TM1490
 Page : 3 of 3

Result of Calibration :-

(*) Without Adjustment

Function of UUC* : Temperature Source

Fresh air setting : Close

Calibration Point (°C)	UUC* Setting (°C)	UUC* Reading (°C)	Temperature stability (± °C)	Temperature uniformity (°C)	Overall Variation (°C)	Uncertainty (± °C)	Coverage Factor k
104.0	104.0	104.0	0.061	1.3	1.7	0.42	2
140.0	140.0	140.0	0.14	2.3	2.4	1.1	2
180.0	180.0	180.0	0.21	3.5	3.6	1.3	2

Calibration Point (°C)	Measured Temperature (°C)								
	Position								
	1	2	3	4	5	6	7	8	9 (ref.)
104.0	103.076	103.876	103.777	104.124	104.667	104.426	104.012	103.928	104.370
140.0	138.199	139.189	138.808	139.550	140.266	139.622	139.293	139.385	140.369
180.0	177.930	179.267	178.643	179.753	181.011	180.093	179.496	179.743	181.278

Average* : The average of 30 values in each position.

Temperature stability : One-half of the greatest maximum difference of measured temperature at any one sensor

Temperature uniformity : The maximum difference of measured temperatures at any sensors and the measured temperature at the reference location which are observed at the same time or at as close an observation time as possible to determine the temperature pattern or homogeneity within the chamber under steady-state conditions.

Overall Variation : The Difference of the maximum and minimum measured temperatures throughout observation

UUC* : Unit Under Calibration

Note : The reported uncertainty of measurement was included stability and excluded uniformity .

The reported uncertainty of measurement was based on a standard uncertainty multiplied by a coverage factor *k*, providing a level of confidence of approximately 95 %.

-o0o-

เอกสารไม่ควบคุม

a 1133251

Calibration Certificate

Certificate No.: 2303074-001-01
Client name: UNITED ANALYST AND ENGINEERING CONSULTANT CO.,LTD.
Address: 3 Soi Udomsuk 41, Sukhumvit Road,
Bangchack, Prakhonong, Bangkok 10260

Page 1 of 3

Equipment: Electronic Balance

Manufacturer: METTLER TOLEDO

Model: AB204-S/FACT

Serial No.: 1129361010

ID No.: UAE.WAS.002/2552

Order No.: 2303074


Operation No.: 2303074-001

Date of Receipt: 26 May 2023

Date of Calibration: 26 May 2023

Calibrated by Mr.Pheraphat Tuanjit
Scientist

Date of Issue: 29 May 2023

Approved by 
(Miss Preeyaporn Jaengkarnkit)
Vice President, Department of Laboratory Services
Responsible for the Technical Management Team

The uncertainties are for a confidence probability of approximately 95%

This Certificate is issued in accordance with the conditions of accreditation granted by the Thai Laboratory Accreditation Scheme which has assessed the measurement capability of the laboratory and its traceability to recognized national standards and to the units of measurement realized at the corresponding national standards laboratory. This certificate may not be reproduced other than in full except with the prior written approval of the National Food Institute.

F-CS-009 Revision: 01 Date: 20-04-65

เอกสารไม่ควบคุม



Calibration Report

Certificate No.: 2303074-001-01
Equipment: Electronic Balance
Manufacturer: METTLER TOLEDO
Model: AB204-S/FACT
Resolution: 0.0001 g
Serial No.: 1129361010
ID No.: UAE.WAS.002/2552
Capacity: 220 g

Date of Calibration: 26 May 2023

Page 2 of 3

Environment Condition: Ambient Temperature: 23.7 ± 0.1 °C Relative Humidity: 61 ± 2.2 %

Place of Calibration: Room 108 Balance Room, UNITED ANALYST AND ENGINEERING CONSULTANT CO.,LTD.

Condition of Equipment: Good Condition

Condition of This Results of Calibration:

1. Calibration Method: NFI Method W-MA-001 In-House Method based on UKAS Lab 14 : 2019

2. Reference Standards:

Reference Standard	Model	Serial No.	Calibrated By	Certificate No.	Due Date
Standard Weight Class E2	1mg to 200g	B505567572	TCS	M23040535	8 April 2024
Instrument	Model	Serial No.	Calibrated By	Certificate No.	Due Date
Thermo-Hygro Meter	608-H1	NFI.BTH 018/23	Quality Reborn	QR23-0491	21 February 2024

3. This certification is traceable to SI UNIT

4. This certificate was certified only for the instrument we calibrated.

5. This result of calibration was found accurate as shown on date and place of calibration only.

Calibration Results:

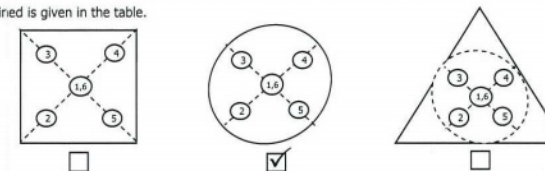
1. Repeatability of Reading:

Nominal Value (g)	Standard Deviation of Reading (g)
100	0.000048
200	0.000048

2. Off-Center Error:

A mass of 100 g was placed and moved to various position on pan.

The balance reading obtained is given in the table.



1	2	3	4	5	6	(Maximum Difference)
(g)	(g)	(g)	(g)	(g)	(g)	(g)
99.9996	99.9995	99.9995	99.9999	99.9999	99.9997	0.0003

F-CS-012 Revision: 01 Date: 20-04-65

เอกสารไม่ควบคุม



Calibration Report

Certificate No.: 2303074-001-01
Equipment: Electronic Balance
Model: AB204-S/FACT
Serial No.: 1129361010
Capacity: 220 g

Manufacturer: METTLER TOLEDO
Resolution: 0.0001 g
ID No.: UAE.WAS.002/2552

Date of Calibration: 26 May 2023

Page 3 of 3

Calibration Results: (Continued)

Calibration Range: 0-200 g

Calibration Adjustment: Internal Calibration

3. Departure from Nominal Value:

Nominal Value (g)	Standard Value (g)	Average Reading (g)	Correction (g)	Uncertainty (± g)	Coverage Factor k
Unload	0.00000	0.0000	0.0000	0.000088	2.00
0.01	0.01000	0.0100	0.0000	0.000088	2.00
0.05	0.05000	0.0500	0.0000	0.000088	2.00
0.1	0.10001	0.0999	0.0001	0.000088	2.00
0.2	0.20001	0.1999	0.0001	0.000088	2.00
0.5	0.50002	0.5000	0.0000	0.000088	2.00
1	1.00000	1.0000	0.0000	0.000089	2.00
2	2.00002	2.0000	0.0000	0.000089	2.00
5	5.00002	5.0000	0.0000	0.000090	2.00
10	10.00001	9.9999	0.0001	0.000091	2.00
20	20.00003	20.0000	0.0000	0.000095	2.00
50	50.00003	49.9999	0.0001	0.00011	2.00
70	70.00006	69.9999	0.0002	0.00013	2.00
100	100.00006	99.9999	0.0002	0.00016	2.00
150	150.00009	149.9999	0.0002	0.00021	2.00
200	200.00016	199.9998	0.0004	0.00028	2.00

P. Jongsakul
29 May 2023

The reported uncertainty of measurement was based on a standard uncertainty multiplied by a coverage factor k , providing a level of confidence of approximately 95 %.

----- End -----

F-CS-012 Revision: 01 Date: 20-04-65

เอกสารไม่ควบคุม



nfi.or.th

Agilent 55 240 280 Series Atomic Absorption Spectroscopy Systems

Preventive Maintenance Checklist

Agilent Preventive Maintenance provides factory recommended service for your analytical systems to assure reliable operation and the accuracy of your results.

Delivered by highly trained and certified service engineers using genuine Agilent parts and supplies, Agilent Preventive Maintenance provides everything you need to reduce unplanned downtime and keep your systems operating at their peak. This checklist will be completed at the end of the service and provided to you as a record of the installation.

Note: While non-current production AA instrument and or accessory models are not covered specifically in this document it can be used as a basic reference.

For more information about Agilent Technologies services please visit our web site using the following URL <http://www.agilent.com/en-us/services>

Introduction

Customer Information

- Customers should provide all necessary operating supplies upon request of the engineer.
- A customer representative should be available to the engineer while performing the preventive maintenance procedures.
- Any parts, not included in the Parts Lists section of this document, are not part of the recommended Preventive Maintenance service, nor are they included in the price of this service.
- If a system requires the use of extra or special procedures and/or parts for the maintenance service, then these must be ordered separately and charged as a repair, which may incur additional costs.

Revision: 10.00, Issued: November 2021

© Agilent Technologies, Inc. 2021

Important Customer Web Links

- For more information about *Agilent Technologies services*, please visit our website using the following URL: <http://www.agilent.com/en-us/products/crosslab-instrument-services/service-repair>
- To access *Agilent University*, visit <http://www.agilent.com/crosslab/university/> to learn about training options, which include online, classroom and onsite delivery. A training specialist can work directly with you to help determine your best options.
- A useful *Agilent Resource Center* web page is available, which includes short videos on maintenance, quick lists of consumables for new instruments, and other valuable information. Check out the Resource Page here: <https://www.agilent.com/en-us/agilentresources>
- Need technical support, FAQs, supplies? – visit our *Support Home page* at <http://www.agilent.com/search/support>
- Get answers. Share insights. Build connections: Join the *Agilent Community* at <https://community.agilent.com/welcome>

Service Engineer's Responsibilities

- Contact the customer and ensure that all necessary supplies are available before the preventive maintenance visit.
- Confirm the ability of the instrument to deliver continued safe operation as established via the Agilent AA safe operation flow chart. (Refer directly to the AA 55/240/280 Preventive Maintenance Scope of Work to make this decision.)
- Only select those pages that relate to the system or module being serviced.
- Complete empty fields with the relevant information.
- Complete the relevant checkboxes in the checklist using either a "X" or tick mark "✓".
- Check "Section not applicable" check boxes to indicate services/tasks not delivered, as appropriate.
- Complete the Preventive Maintenance service in the order of the tasks listed.
- Complete the Service Review section together with the customer.
- Complete the fields for page numbers at the foot of each selected page
- Complete the total number of pages field in the Service Completion section
- Ask the customer to sign the Service Completion section including the customer's and your signature.

This information is subject to change without notice.

Instrument Maintenance

System Information

- ☒ Check this box if an instrument configuration report is attached instead of completing the table.

Instrument System Name and ID	840 FS AA / MY13160001 / UAE-HEM.2558
Instrument System Site and Location	Heavy metal Analysis Unit / UNITED ANALYST AND ENGINEERING

List System Component Product Numbers	List the Serial Numbers of each Component
1. 07432A	MY13160001
2. 07444A	MY18150001
3.	
4.	
5.	
6.	
7.	
8.	
9.	

Preparation, Safe operation and Initial performance checks

- ☒ Agilent AA safe operation flow chart inspections (to determine if the PM can be performed).

NOTE: If by following the flow chart the instrument is deemed to be unsafe for continued use you MUST NOT continue PM work. Inform the customer immediately of the Agilent recommendation that use of the instrument be discontinued.

- ☒ Discuss any specific issues with the customer before starting.
- ☐ For HF application systems, if standard sample introduction system was not installed, ask the customer to install it. *N/A*
- ☒ Review the instrument logbook for recorded problems and comments.
- ☒ Save instrument control settings before starting the procedure.
- ☒ Perform a general inspection of the system for cleanliness.
- ☒ Check for proper installation of parts, assemblies, sensors etc.
- ☒ Check system for required installation of components, settings as defined by current Service Notes
- ☒ Check for required firmware updates and verify with customers if they would like them installed.
- ☒ Use SVD to perform a Full Wavelength Scan for Cu HCL - "As found test_1"
- ☒ Perform a Basic Cu ABS test - "As found test_2"
- ☒ Print the Details page or screen captures of the test results and attach to the end of this checklist.

Preventive Maintenance Procedures

FLAME SYSTEM section

- ☐ *Section not applicable*

Electronic components

- ☒ Review and confirm instrument configuration data in SVD
- ☒ Confirm power supply voltages using the **SVD Power Supply diagnostic**.
- ☒ For Dual Beam instruments - Confirm RBC frequency using the **SVD RBC frequency diagnostic**.

Mechanical components

- ☒ Check the burner adjuster controls for complete and free movement. If the burner adjuster needs lubrication, use Molykote 321 or mineral-based molybdenum disulphide grease.
- ☒ Run SVD tests to exercise all motor drives over the full range of their travel:
 - ☒ Monochromator drive
 - ☒ Slit drive
 - ☒ Lamp selector
 - ☐ ABA *N/A*

Optics components

- ☒ Check that external optical surfaces are clean – Clean or replace as required.
- ☒ Use SVD and perform **Mono Wavelength Correction**.
- ☒ Use SVD and perform **Slit Calibration**.
- ☒ Use SVD and perform **Grating Squareness Diagnostic**.
- ☒ Use SVD and perform **Zero Order Offset/Mono Correction**.
- ☒ Use SVD and perform **Wavelength Repeatability**.
- ☒ Physically inspect selected HC lamps (customer to supply per their choice) and measure the % Gain for each lamp. Advise customer if lamps are showing emission degradation due to age.
- ☒ Check that the signal energy of the D2 and HC lamps track properly. Advise customer if their D2 lamp is showing emission degradation due to age.

Sample Introduction and Atomization

- ☒ Inspect the burner interlock plate to ensure that the interlock pin is secure and correct for the burner type.
- ☒ Clean the burner slot with a clean white card.
- ☒ Check the uniformity of the slot width.
- ☒ Clean the burner if required.
- ☒ Change the burner o-ring.
- ☒ Clean the nebulizer, spray chamber and liquid trap.
- ☒ Change all o-rings and seals in the nebulizer, nebulizer block and spray chamber.
- ☒ Check that the pressure relief bung releases readily.
- ☒ Change o-rings on the fuel and oxidant delivery barbs
- ☒ Leave the liquid trap EMPTY and verify the flame will not ignite in this state.
- ☒ Refill liquid trap and check that overflow drains freely into the drain/waste tube.
- ☒ Check the drain/waste tube for good drainage. It should not have tight bends, kinks or loops and the lower end must be above the liquid level in the waste vessel
- ☒ Check and clean the igniter electrode

Gas handling components and safety interlocks

- ☒ Pressure test for leaks
- ☒ Leak test gasbox internal components and connections
- ☒ Check safety interlock status and operation using the *SVD interlock monitoring diagnostic*.

Analytical performance for Flame systems

- ☒ Ignite a flame.
- ☒ Check that you can adjust the nebulizer uptake rate from 4 to 6.5 mL per minute.
- ☒ Optimize the instrument ready to perform Cu sensitivity test.
- ☒ Create a manual method to perform a Basic Cu ABS test - "Final Performance Testing"
- ☒ Run a PM completed sensitivity test for a 5 ppm copper sample and record the results in the AA PM Performance test results and measurements table.

FURNACE SYSTEM section

☒ *Section not applicable*

Electronic components

- ☐ Review and confirm instrument configuration data in SVD
- ☐ Confirm power supply voltages using the *SVD Power Supply diagnostic*.

Mechanical components

- ☐ Run SVD tests to exercise all motor drives over the full range of their travel:
 - ☐ Monochromator drive
 - ☐ Slit drive
 - ☐ Lamp selector

Optics components

- ☐ Check that external optical surfaces are clean – Clean or replace as required.
- ☐ Use SVD and perform *Mono Wavelength Correction*.
- ☐ Use SVD and perform *Slit Calibration*.
- ☐ Use SVD and perform *Grating Squareness Diagnostic*.
- ☐ Use SVD and perform *Zero Order Offset/Mono Correction*.
- ☐ Use SVD and perform *Wavelength Repeatability*.
- ☐ Physically inspect selected HC lamps (customer to supply per their choice) and measure the % Gain for each lamp. Advise customer if lamps are showing emission degradation due to age.

Gas handling, water system and workhead component checks

- ☐ Inspect the GTA workhead gas hoses and connections for leaks.
- ☐ Pressure test for gas leaks
- ☐ If the cooler system is accessible (stand-alone) check for correct operation and coolant/water level – this includes any temperature and pressure settings plus filter cleaning (air flow and water).
- ☐ Inspect the GTA workhead water hoses and connections for leaks.
- ☐ Check all graphite components and replace if necessary.

- ☐ Tube
- ☐ Electrodes
- ☐ Shroud

- ☐ Check and clean the end windows on the workhead.
- ☐ Check safety interlock operation.

Analytical performance for Furnace systems

- ☐ Optimize the instrument ready to perform Cu sensitivity test.
- ☐ Run the sensitivity test for a 25 ppb copper sample and record the results in the results table.

PSD autosampler accessory for Furnace systems

☒ Section NOT Applicable

- ☐ Check condition of the PSD capillary – replace if necessary
- ☐ Check condition and operation of PSD syringe – ensure it does not have air locks and bubbles.
- ☐ Change PSD rinse bottle o-ring.
- ☐ Check and clean the rinse vessel.
- ☐ Check the drain tube for good drainage. It should not have tight bends, kinks or loops and the lower end must be above the liquid level in the waste vessel.
- ☐ Ensure that the waste vessel is suitable for use with the furnace system.

Sample introduction pump system (SIPS) accessory

☒ Section NOT Applicable

- ☐ Re-torque screws securing the hubs, presser arms and pump rotors.
- ☐ Adjust each roller so that it rotates freely.
- ☐ Wipe clean the pump rotor rollers and pump bands with a dry clean cloth.
- ☐ Ensure that the presser arms and the surfaces near the pump are free from dirt and spills.
- ☐ Remove the pump module rear cover and check for the incursion of liquids and any signs of corrosion.
- ☐ Re-torque the nuts that fasten the motor mounting plates to the chassis.
- ☐ Check clips securing the diluents holder and replace if necessary.
- ☐ Disconnect, clean T-piece, and reassemble the tubing using the following steps.

- ☐ Remove the T-piece by disconnecting the pump tubes, the pump bands and all other tubing.
- ☐ Place the T-piece in an ultrasonic bath containing strong detergent 1-5% Decon 30 or similar, for approximately 5-10 minutes.
- ☐ Wash the T-piece under a tap with a strong flow of water.
- ☐ Rinse with distilled water through all of the inlets in the reverse direction to normal sample flow.
- ☐ Reassemble.

Sample preparation system (SPS 4) accessory

☒ Section NOT Applicable

The Agilent SPS 4 autosampler is designed to need minimal maintenance.

The following maintenance requirements are suggested to maintain the performance of the autosampler.

- ☐ Cleaning the spill tray, rack location mat, end frames and chassis accessories with a damp soft cloth and diluted mild detergent.
- ☐ Cleaning the autosampler cover panels with domestic window cleaner.
- ☐ Checking the X- axis and Z- axis drive belts for cracks, splits, damaged teeth, excessive fraying, color changes or degradation from fumes..
- ☐ Check the X- axis, Theta- axis and Z- axis FFC cables for cracks, incorrect positioning, damaged edge or damaged connectors.

NOTE: The autosampler requires no extra lubrication throughout its lifetime.

For further details refer to the SPS 4 service manual G8410-90050.

Sample preparation system (SPS 3) accessory

☒ Section NOT Applicable

- ☐ Check the x-axis and z-axis timing belts – Replace if there is are any cracks, splits or color deterioration and belt tension.
- ☐ Check belt tensions - adjust if required
- ☐ Check the lubrication pad for single x-axis shaft. If pad is dry or customer has observed any vibration or erratic movements of the x-axis carriage, add 1 mL of Dow Corning 200 @ Fluid, 200 CS into the well.
- ☐ Check the auto-sampler ability to find tube positions - Calibrate if required.
- ☐ Clean the exterior surfaces of the accessory with soft lint free cloth. This cloth can be dampened with warm water or a mild detergent. Do not use organic solvents or abrasive cleaning agents.

Vapor generation accessory VGA (hydride generator)

☐ Section NOT Applicable

- ☒ Inspect VGA gas supply hose.
- ☒ Inspect/replace VGA pump tubing.
- ☒ Check low gas pressure interlock setting— adjust if required.
- ☒ Check precision orifice gas flow setting – adjust if required.
- ☒ Check gas regulator pressure to 46 psi (325 kPa) – adjust if required.
- ☒ Clean the exterior surfaces of the accessory with soft lint free cloth. This cloth can be dampened with warm water or a mild detergent. Do not use organic solvents or abrasive cleaning agents.

UltrAA lamp accessory (external)

☒ Section NOT Applicable

- ☐ Check the condition of the power cable.
- ☐ Clean the exterior surfaces of the accessory with soft lint free cloth. This cloth can be dampened with warm water or a mild detergent. Do not use organic solvents or abrasive cleaning agents.

Restore System

- ☒ If you have altered the customer's instrumentation during the course of PM, restore to the original status to allow the customer to conduct their normal activities (e.g., reload the customer's method.)

Guidance

If the PM service is performed prior to a qualification service, then use the qualification procedure as a guide for final instrument set up and checkout.

Signature Page

Service Review

- ☒ Attach available reports/printouts of all tests to this documentation.
- ☒ Record the Preventive Maintenance service activity in the customer's records/logbook.
- ☒ Update/reset instrument maintenance counters as appropriate.
- ☒ Affix the PM sticker to the system or instrument logbook based on the customer's request.
- ☒ Complete the Service Engineer Comments section if there are additional comments.
- ☒ Review this service, parts replaced, and test results obtained with the customer.
- ☒ If the instrument firmware was updated, record the details of the change in the Service Engineer's Comments box or if necessary, in the customer's IQ records.

Test Results

Test Description	Expected Test Result	Actual Test Result
Flame optics PMT Gain test		
For copper at 324.8 nm, 4 mA, 0.5 nm slit width	< 55 %	45.1
Flame performance test with 5 ppm copper sample		
Air /acetylene, mixing paddle removed	Abs value > 0.5	0.5516
Air /acetylene, mixing paddle installed, 10 replicates	%RSD < 1.0	0.41
Deuterium furnace optics PMT Gain test		
For copper at 324.8 nm, 4 mA, 0.5 nm slit width	< 55 %	—
Deuterium furnace performance test with 25 ppb copper sample (324.8 nm)		
Precision %RSD	≤ 4.0%	—
Abs value	≥ 0.15	—
Zeeman furnace analytical performance: 25 ppb copper sample (327.4 nm)		
Precision %RSD	≤ 4.0%	—
Abs value	≥ 0.10	—
MSR%	≥ 70 %	—

AA consumable and parts list table

Part Description	Part Number	Product/Model # where used	PM supplied or Consumable	Instrument-Type
Test Solution – Cu 5ppm solution	6610030100	50 55 140 240 280	PM supplied	Common
Test Solution - Blank solution	5190-7001	50 55 140 240 280	PM supplied	Common
Copper, 1000 ug/ml, 100ml	5190-8279	50 55 140 240 280	*	Common
Kit, Mk 7 O-rings, aqueous, complete set	9910093400	50 55 140 240 280	PM supplied	Flame
Organic Kit	9910093500	50 55 140 240 280	PM supplied	Flame
Wire Nebulizer Cleaning	9910024700	50 55 140 240 280	consumable	Flame
Tubing-Capillary Std Nebs	9910024800	50 55 140 240 280	consumable	Flame
Capillary Tube Hivac Neb (3) (organics only)	9910044000	50 55 140 240 280	consumable	Flame
Glass impact beads (5/pk)	9910025700	50 55 140 240 280	consumable	Flame
Teflon impact beads (5/pk) (organics only)	9910053300	50 55 140 240 280	consumable	Flame
Burner cleaning strip (100/pk)	9910053900	50 55 140 240 280	consumable	Flame
Window UV silica – round (right side)	2010082600	50 55 140 240 280	PM supplied	Common
Window UV silica – rectangular (left side)	2010082500	50 55 140 240 280	PM supplied	Common
Pad adhesive window (round)	4910012700	50 55 140 240 280	PM supplied	Common
Pad adhesive window (rectangular)	4910012800	50 55 140 240 280	PM supplied	Common
Electrode kit (1 pr) (D2)	6310003400	GTA120	PM supplied	Furnace
Shroud (D2)	6310003100	GTA120	PM supplied	Furnace
Zeeman electrode kit (1 pr)	6310003500	GTA120	PM supplied	Furnace
Zeeman shroud	6310003600	GTA120	PM supplied	Furnace
O-ring PSD rinse bottle	6910025900	PSD120	PM supplied	Furnace

* For engineers who only service AA instruments 5190-8279 can be used as a cheaper alternative for 6610030100.

Items classified as PM supplied in the above table are included in the standard PM

Those classified as consumable should be provided by the customer or charged to the customer if supplied by the Agilent service engineer.

Service Engineer Comments (optional)

If there are any specific points you wish to note as part of performing the installation or other items of interest for the customer, please write in this box.

Service Completion

Service request number 600563633

Date service completed Jan 30, 2023

Agilent signature Nikhil L.

Customer signature Chomthanan

Total number of pages in this document 13

SVD Results Report



Report ID: 7 Diagnostic Start Time: 30/01/2023 9:07:52 AM Diagnostic End Time: 30/01/2023 9:53:18 AM

Customer: UNITED ANALYSIS AND ENGINEERING CONSULTANT, Nukoon Lueangsangwan

Address: Contact Details: 02-637-6363

Instrument Configuration

Configuration:

Serial Number: MY13160001 Turret Type: Automatic
Instrument Model: Varian AA140/240/280 Number Of Lamps: 4
Flame Instrument: True Mono Type: Automatic
Furnace Instrument: True Gasbox Type: 'Y' Gas Box
Zeeman Present: False Auto Burner Adjuster: False
Internal Zeeman: False Mains Frequency: 50
Internal UltraAA: False Firmware Version: 2.11
Optics Type: Double Beam Photomultiplier Type: Normal(900nm)
D2 BG Correction Fitted: True PWB Version: 45
Boot Block Version:

EEPROM Data:

Instrument Run Hours: 59326.383 D2 Run Hours: 46984.500
Zero Wavelength Offset: 30.175 D2 Serial Number: not set !
Mono Correction: 0.760 D2 Install Date: 01/01/1970
Flame Hours: 28887.084 D2 Original Intensity: 1.000
D2 Last Intensity: 475.000

Frequency:

Averaging Period: 30.0

Datapoint Count: 20

Upper Limit:
51.00

Average Frequency:
50.00

Highest Measured Frequency:
50.00

Lower Limit:
49.00

Lowest Measured Frequency:
50.00

Result: **Passed**

Power Supply:

Averaging Period: 30.0

Datapoint Count: 20

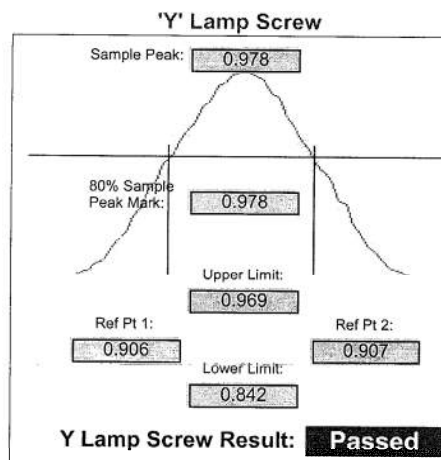
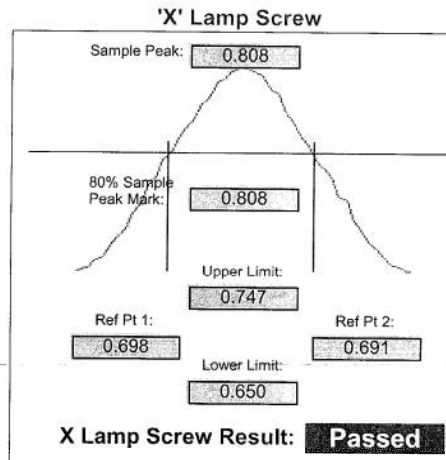
	Lower Limit (V)	Actual (V)	Upper Limit (V)	Result:
12.00 V Rail	10.80	12.17	13.20	Passed
-12.00 V Rail	-13.20	-11.90	-10.80	Passed
5.00 V Rail	4.50	5.02	5.50	Passed
310.00 V Rail	279.00	320.00	341.00	Passed

Optics

Beam Balance:

Lamp Type:
Lamp Socket Used:

Peak Selected:
Lamp Alignment: **Performed**



Wavelength Repeatability:

Lamp Used: Copper
Peak Used(nm): 324.750
Connected to Socket: 3
Lamp Current(mA): 4
Slit Width(nm): 0.2
Slit Height: Normal

Lamp Alignment: **Performed**

Lower Limit(nm) 324.768 324.888 Upper Limit(nm)

(Approach from Zero Order)

Sample 1: 324.828

Sample 3: 324.823

Sample 5: 324.823

Sample 7: 324.823

Sample 9: 324.823

Mean: 324.824

(Approach from end)

Sample 2: 324.828

Sample 4: 324.823

Sample 6: 324.823

Sample 8: 324.819

Sample 10: 324.819

Standard Deviation: 0.002

Result: **Passed**

Grating Squareness:

Lamp Element(s): Cobalt/Chromium/Copp
Lamp Turret Position: 3
Lamp Current(mA): 10.00
Slit Width(nm): 0.2
1st Order Wavelength(nm): 324.80
Lamp Alignment: **Performed**

	Lower Limit (nm)	Actual (nm)	Upper Limit (nm)	Result:
Zero Order	-0.10	0.00	0.10	Passed
First Order	324.45	324.80	325.15	Passed
Second Order	649.23	649.55	649.97	Passed

Mechanical

Wavelength Drive:

Passed

Slit Drive:

Passed

Turret Drive:

Passed

Auto Burner Adjuster Drive:

Untested

Miscellaneous

Signal Processing Linearity:

Calculate Mode: New Calc Mode

	Lower Limit	Actual	Upper Limit	Result:
S0	114	261	297	Passed
S1	156	164	191	Passed
S2	271	296	332	Passed
S3	474	507	579	Passed
S4	825	917	1008	Passed
S5	1435	1528	1754	Passed
S6	2498	2768	3053	Passed
S7	4347	4749	5313	Passed

Interlocks:

Burner Fitted:	Working	Flame Detect:	Working
N2O Burner Fitted:	Untested	GCU Active:	Working
Flame Shield Closed:	Working	Oxidant Pressure:	Working
Gas Control Fitted:	Untested	Oxidant Changeover:	Untested
Pressure Release Bung Fitted:	Working	Ignition:	Working
Liquid Trap Fitted:	Working		

Auto Lamp Recognition:

Lamp 1: Uncoded Lamp/Not Connected

Lamp 5: Not Supported

Lamp 2: 87 - Silver/Cadmium/Lead/Zinc(UltrAA) (Ag/Cl)

Lamp 6: Not Supported

Lamp 3: 76 - Cobalt/Chromium/Copper/Iron/Manganese

Lamp 7: Not Supported(Ni)

Lamp 4: Uncoded Lamp/Not Connected

Lamp 8: Not Supported

Result: Passed

GTA Temperature Monitoring:

Not Performed

Notes:

Signatures:

UNITED ANALYSIS AND ENGINEERING CONSULTANTS Date: RING CONSULTANT Nukoon Lueangsangwan Date

Analyst
Date Started 30/01/2023 10:56 AM GMT: 30/01/2023 3:56 AM
Worksheet Cu 5 ppm Sensitivity
Comment
Methods Cu
Computer name HEM-212
Serial Number: MY13160001

Method: Cu (Flame)

Sample ID	Conc mg/L	%RSD	Mean Abs
Cu 5 ppm PreTest	UNCAL	0.1	0.5516 ✓
	Readings		
	0.5524	0.5512	0.5510 30/01/2023

เอกสารไม่ควบคุม

Analyst
Date Started 30/01/2023 11:00 AM GMT: 30/01/2023 4:00 AM
Worksheet Cu 5 ppm Sensitivity 01
Comment
Methods Cu
Computer name HEM-212
Serial Number: MY13160001

Method: Cu (Flame)

Sample ID	Conc mg/L	%RSD	Mean Abs
Cu 5 ppm Precision ✓	UNCAL	0.4 ✓	0.5394
	Readings		
	0.5383	0.5418	0.5407 0.5358 0.5383 0.5375
	0.5406	0.5429	0.5410 0.5367 30/01/2023

เอกสารไม่ควบคุม

Analyst

Date Started 30/01/2023 12:22 PM GMT: 30/01/2023 5:22 AM

Worksheet Hg

Comment

Methods Hg

Computer name HEM-212

Serial Number: MY13160001

Method: Hg (Vapor)

Sample ID	Conc ug/L	%RSD	Mean Abs	
Hg 10 ppb	UNCAL	0.2	0.1713	
	Readings			
	0.1710	0.1716	0.1712	30/01/2023

**Agilent 5110 and 5100 ICP-OES
Preventive Maintenance Checklist**

Agilent Preventive Maintenance provides factory recommended service for your analytical systems to assure reliable operation and the accuracy of your results. Delivered by highly-trained and certified service engineers using genuine Agilent parts and supplies, Agilent Preventive Maintenance provides everything you need to reduce unplanned downtime and keep your systems operating at their peak.

For more information about Agilent Technologies services please visit our web site using the following URL <http://www.agilent.com/en-us/services/analytical-instrument-services>

Customer Information

- Customers should provide all necessary operating supplies upon request of the engineer.
- For customers using HF applications, the instrument should be returned to its standard sample introduction system.
- A customer representative should be available to the engineer while performing the preventive maintenance procedures.
- Any parts, not included in the Parts Lists section of this document, are not part of the recommended Preventive Maintenance service, nor are they included in the price of this service.
- If a system requires the use of additional or special procedures and/or parts for the instrument service, then these must be ordered separately and charged as a repair, which may incur additional

Service Engineer's Responsibilities

- Only complete/printout pages that relate to the system being serviced.
- Complete empty fields with the relevant information.
- Complete the relevant checkboxes in the checklist using a "X" or tick mark "✓" in the checkbox.
- Complete Not Applicable check boxes to indicate services not delivered, as needed.
- Complete the PM service in the order of the tasks listed.
- Complete the Service Review section together with the customer.

**Agilent 5110 and 5100 ICP-OES
Preventive Maintenance Checklist**
System Information

Instrument system name and ID		ICP 5110 VDV	
Instrument system site and location		UAE / 3rd Floor Laboratory	
List system component product numbers		List the serial numbers of each component	
1.	G 8015A	1.	MY18030001
2.	G 8481A	2.	1801-01988
3.		3.	
4.		4.	
5.		5.	
6.		6.	
7.		7.	
8.		8.	
9.		9.	
10.		10.	

ICP-OES Configuration table	Circle the type or write in the type if other
Nebulizer Type	SeaSpray OneNeb other
Spray Chamber	Cyclonic Single Pass Cyclonic Double Pass other
Torch	Radial Dual View other
Injector Diameter	2.4mm 1.8mm 1.4mm 0.8mm other
Injector Material	Quartz Ceramic other

**Agilent 5110 and 5100 ICP-OES
Preventive Maintenance Checklist**
General Preparation

- ☒ Discuss any specific questions or issues with the customer prior to starting.
- ☒ Review the instrument logbook.
- ☒ Perform general external inspection of system for cleanliness.
- ☒ Check for proper installation of safety-related parts, assemblies, sensors etc.
- ☒ Check for required firmware/software updates and verify with customers if they would like it installed.
- ☒ For HF application systems, if standard sample introduction system was not installed, ask the customer to install it. N/A
- ☒ Run Instrument Performance test and record results in Instrument Performance Test Results Table - Pre PM.

Inspect and clean the system

- ☒ Look for any obvious external damage or problems.
- ☒ Inspect water cooling hoses, gas lines and power cord for excessive wear or damage.
- ☒ Perform a general internal inspection of the system for excessive dust accumulation, clean if necessary.
- ☒ Inspect sample introduction components and record any required maintenance in the Service Engineer Comments and notify the customer as the required actions required.
- ☒ Record the instrument operating conditions in the ICP-OES Status Results Table.
- ☒ Replace the polychromator purge filter.
- ☒ Replace the radial pre-optics window
- ☒ Replace the axial pre-optics window for SVDV and VDV instruments.
- ☒ Check exhaust flow for the correct positive extraction at the exhaust duct to insure they meet minimum specifications.
- ☒ Replace air inlet dust filter.
- ☒ Replace high capacity air inlet dust filter element if installed. N/A
- ☒ Remove and clean instrument water inlet filter.

G8481A Cooling water system

- ☐ **Section NOT Applicable**
- ☒ Drain cooling fluid and remove any particles from the chiller reservoir
- ☒ Remove, clean and reinstall water inlet metal mesh filter.
- ☒ Re fill with Polyclear cooling fluid.
- ☒ Clean the cooling system Air filter and the condenser by compressed air or vacuum cleaner.

**Agilent 5110 and 5100 ICP-OES
Preventive Maintenance Checklist**
SPS 3 Auto Sampler
☒ **Section NOT Applicable**

- ☐ Power cycle the autosampler and verify successful initialization.
- ☐ Inspect X and Z axis belts for wear. Replace is necessary.
- ☐ Clean X and Z axis slide shafts.
- ☐ Using customer's racks and the Agilent software move the sample probe to the 4 outermost corners and rinse port, ensure that the probe is approximately centered in the vial.

SPS 4 Auto Sampler
☒ **Section NOT Applicable**

- ☐ Clean the spill tray, rack location mat, end frames and chassis with a damp soft cloth and diluted mild detergent.
- ☐ Clean the auto sampler cover panels, if cover kit is installed, with domestic window cleaner
- ☐ Check the X-axis and Z-axis drive belts for cracks, splits, damaged teeth, excessive fraying, color changes or degradation from fumes.
- ☐ Check the X-axis, Theta-axis and Z-axis FFC cables for cracks, incorrect positioning, damaged edges or damaged connectors.
- ☐ Pump Tubing Replacement. Replace peristaltic pump tubing. Replace all tubing that goes from the rinse station to the pump and from the pump to the waste/rinse bottles

AVS 4, 6, 7
☒ **Section NOT Applicable**

- ☐ Replace valve rotor seal
- ☐ Check fittings for signs of leaks
- ☐ Check tubing including autosampler tubing for kinks or excessive wear
- ☐ Check high flow pump for signs of leaks

Instrument Adjustment

- ☒ Check position of Zn peak, adjust if required.
- ☒ Check Argon Ratio, adjust to specified value if required.
- ☒ Perform Detector Calibration.
- ☒ Perform Instrument Calibration.
- ☒ Run Instrument Performance Test and record results in Instrument Performance Test Results Table - Post PM.
- ☒ For systems using ICP Expert version 7.3 and above run the following Instrument tests and record the result in the Instrument Test Results Table
 - ☒ Subsystem Communications Test
 - ☒ Air Flow

**Agilent 5110 and 5100 ICP-OES
Preventive Maintenance Checklist**

- ☒ Water Flow
- ☒ Gas Flows
- ☒ RF Generator
- ☒ Camera Test
- ☒ Optics Test
- ☒ Nebulizer Test

Instrument Performance Test Results Table

Note: These measurements do not form part of any specification and are for reference only.

	Pre PM Sensitivity Check		Post PM Sensitivity Check	
	Radial	Axial *	Radial	Axial*
Zn 213.857 nm SRBR	4106.6	8364.0	4375.0	8400.8
Mn 257.610 nm SRBR	11064.7	31842.1	12801.7	30846.2
Al 396.152 nm SBR	7.9	14.9	9.9	16.8
K 766.491 nm SBR	5.1	36.8	6.4	39.7

* Axial result is not applicable for G8016AA, G8012AA Radial View instruments.

Instrument Test Results Table

Note: The Instrument Test results are for systems using ICP Expert version 7.3 and above only.

Instrument Test	Result
Subsystem Communications Test	pass
Air Flow	pass
Water Flow	pass
Gas Flows	pass
RF Generator	pass
Camera Test	pass
Optics Test	pass
Nebulizer test	pass

**Agilent 5110 and 5100 ICP-OES
Preventive Maintenance Checklist**
ICP-OES Status Results Table

Note: These measurements do not form part of any specification and are for reference only.

Measurement	Standby Mode	Plasma On
Mains Voltage	224.540 VAC	217.973 VAC
Mains Current	0.204 A	0.104 A
Instrument Temperature	22.8 °C	22.7 °C
RF Air Flow (sensor speed)	15.0 Hz	19.0 Hz
Plasma Exhaust Temperature	No measurement	26.7 °C
Water Flow Oscillator	No measurement	1.64 L/min
Water Flow Detector	1.06 L/min	1.06 L/min
Water Inlet Temperature	18.0 °C	18.0 °C
Polychromator Temperature	35.0 °C	35.0 °C
CCD Temperature	-39.8 °C	-39.8 °C
Thermal Stabilizer	35.0 °C	35.0 °C
Argon Supply Pressure	677.94 kPa	627.33 kPa
Purge Gas Supply Pressure*1	674.90 kPa	645.40 kPa
Option Gas Supply Pressure*1	N/A kPa	N/A kPa
Nebulizer Flow	No measurement	0.70 L/min
Nebulizer Back Pressure	No measurement	164.63 kPa
Plasma Gas Flow	No measurement	11.92 L/min
Auxiliary Gas Flow	No measurement	1.00 L/min
RF Power	No measurement	1200 W
RF Supply Current	No measurement	8.663 A
RF Supply Voltage	No measurement	184.66 V

*1 If option installed

**Agilent 5110 and 5100 ICP-OES
Preventive Maintenance Checklist**
ICP-OES Parts List Table

Part description	Part Number	Product / Model # where used	Quantity Consumed
Axial Pre-Optic Window	G8010-68014	G8010A, G8011A, G8014A/G8015A	1
Radial Pre-Optic Window	G8010-68015	All	1
Polyclear Cooling Fluid	G3292-80010	G8481A	
Purge Gas Filter	G8010-60136	All	1
Air inlet filter	G8000-68002	All	1
High Capacity Air Filter	G8010-60189	Optional	
Rotor seal for 6-7 port valve for AVS6/7	G8494-60002	G8494A/G8495	
Rotor seal for 4 port valve for AVS4	G8493-60002	G8493A	
Rinse solution to rinse station 2.5mm id x 1m	G8410-80123	SPS 4	
Barb connector 2.5mm-1.5mm ID	G8410-80124	SPS 4	
PVC waste tubing, 8mm od x 5mm id, 2m	G8410-80122	SPS 4	
Additional Parts may be required from engineers stock:			
X axis drive belt	5410047500	SPS 3	
Z axis drive belt	5410047400	SPS 3	
Peristaltic pump tubing, PVC SolvaFlex, 3 bridged,	3710049000	SPS 4	

Restore system

For HF applications, ask the customer to reinstall their sample introduction system.

Leave system in an idle state: on and purging.

Guidance: If the PM service is performed prior to a qualification service, then use the qualification procedure as a guide for final instrument set up and checkout.

Service Review

- ☒ Affix the PM sticker to the system or instrument logbook based on the customer's request.
- ☒ Complete the Service Engineer Comments section below if there are additional comments.



Agilent 5110 and 5100 ICP-OES Preventive Maintenance Checklist

- ☒ Review the service and any test results with the customer.
- ☒ If the Instrument firmware was updated, record the details of the change in the Service Engineer's Comments box below or if necessary, in the customer's IQ records.

Service Engineer Comments (optional)

If there are any specific points you wish to note as part of performing the installation or other items of interest for the customer, please write in this box.

Other Important Customer Web Links

How to get information on your product:

- ☐ Literature Library - <http://www.agilent.com/en-us/products/icp-oes/icp-oes-systems/5110-icp-oes#literature>
- ☒ Need to know more? - <http://www.agilent.com/crosslab/university/>
- ☒ Need technical support, FAQs? - <http://www.agilent.com/en-us/support/landing/icp-oes>
- ☒ Need supplies? - www.agilent.com/chem/supplies

Service Completion

Service request number 6005625287 Date service completed 30 NOV 2022

Agilent signature Worawit T. Customer signature จกม

Document part number: G8014-90075

Report Summary

Instrument Model	Agilent 5100/5110 VDV ICP-OES
Instrument ID	G8011A/G8015A
Instrument Serial Number	MY18030001
Software Version	7.3.1.9507
Firmware Version	3442
Tested By	Test Before PM
Test Completed On	11/30/2022 9:35:32 AM

Result Summary

Subsystem Communications Test	Skipped
Air Flow Test	Skipped
Water Flow Test	Skipped
Gas Flows Test	Skipped
RF Generator Test	Skipped
Camera Test	Skipped
Optics Test	Skipped
Advanced Valve System Test	Skipped
Resolution Test	Pass
Sensitivity Test	Pass
Precision Test	Pass

Resolution Test			Pass
Element Wavelength	Specification	Width	
N (174.213 nm)	≤ 9.40	6.62	
As (188.980 nm)	≤ 8.20	6.20	
C (193.027 nm)	≤ 11.50	8.35	
Mo (202.032 nm)	≤ 8.20	6.41	
Cr (206.158 nm)	≤ 13.40	9.04	
Zn (213.857 nm)	≤ 8.70	6.62	
Pb (220.353 nm)	≤ 9.50	7.13	
Co (228.615 nm)	≤ 17.20	11.71	
Ba (230.424 nm)	≤ 9.40	7.21	
Mn (257.610 nm)	≤ 13.30	9.50	
Mn (260.568 nm)	≤ 20.30	14.33	
Cr (267.716 nm)	≤ 11.00	8.14	
Cu (324.754 nm)	≤ 25.00	18.98	
Cu (327.395 nm)	≤ 14.20	11.24	
Sr (338.071 nm)	≤ 33.50	24.47	
Ba (455.403 nm)	≤ 44.00	33.88	
Sr (460.733 nm)	≤ 36.00	17.22	
Ba (493.408 nm)	≤ 36.00	25.48	
Ba (614.171 nm)	≤ 42.00	25.47	
Ar (675.283 nm)	≤ 74.00	59.82	
K (766.491 nm)	≤ 80.00	64.94	

เอกสารไม่ควบคุม

Sensitivity Test						Pass
Radial						
Element Wavelength	Specification	Method	Ratio	Standard	Blank	
As (188.980 nm)	≥ 46.0	SRBR	147.7	1156.5	55.5	
Se (196.026 nm)	≥ 41.0	SRBR	111.1	1195.3	97.7	
Zn (213.857 nm)	≥ 1421.0	SRBR	4100.6	51959.5	159.6	
Pb (220.353 nm)	≥ 46.0	SRBR	192.5	2808.6	185.7	
Mn (257.610 nm)	≥ 3518.0	SRBR	11064.7	264165.0	567.6	
Al (396.152 nm)	≥ 3.4	SBR	7.5	49047.9	5770.5	
Ba (493.408 nm)	≥ 34.0	SBR	107.4	1887710.3	17407.5	
K (766.491 nm)	≥ 1.8	SBR	5.1	100805.9	16626.4	
Axial						
Element Wavelength	Specification	Method	Ratio	Standard	Blank	
As (188.980 nm)	≥ 208.0	SRBR	234.9	3056.4	152.9	
Se (196.026 nm)	≥ 159.0	SRBR	218.1	3865.1	271.6	
Zn (206.200 nm)	≥ 234.0	SRBR	1306.5	15850.4	144.5	
Zn (213.857 nm)	≥ 1743.0	SRBR	8364.0	183037.8	476.4	
Cd (214.439 nm)	≥ 4227.0	SRBR	7718.5	143240.2	342.8	
Pb (220.353 nm)	≥ 320.0	SRBR	576.3	14465.2	580.4	
Mn (257.610 nm)	≥ 10625.0	SRBR	31842.1	1411257.3	1958.9	
Cr (267.716 nm)	≥ 1048.0	SRBR	4492.1	183110.6	1632.2	
Cu (324.754 nm)	≥ 19.0	SBR	46.2	371487.5	7862.9	
Al (396.152 nm)	≥ 6.0	SBR	14.9	278447.4	17552.6	
Ba (493.408 nm)	≥ 60.0	SBR	190.6	10061527.3	52519.8	
K (766.491 nm)	≥ 24.0	SBR	36.8	1922163.4	50858.1	

เอกสารไม่ควบคุม

Precision Test			Pass
Radial			
Element Wavelength	Specification	Measured Value % RSD	
As (188.980 nm)	≤ 2.60	0.82	
Se (196.026 nm)	≤ 2.60	0.71	
Zn (213.857 nm)	≤ 1.50	0.43	
Pb (220.353 nm)	≤ 2.60	0.76	
Mn (257.610 nm)	≤ 1.50	0.60	
Al (396.152 nm)	≤ 1.50	0.48	
Ba (493.408 nm)	≤ 1.50	0.89	
K (766.491 nm)	≤ 1.50	0.42	
Axial			
Element Wavelength	Specification	Measured Value % RSD	
As (188.980 nm)	≤ 1.50	0.57	
Se (196.026 nm)	≤ 1.50	0.76	
Zn (206.200 nm)	≤ 1.50	0.61	
Zn (213.857 nm)	≤ 1.50	0.51	
Cd (214.439 nm)	≤ 1.50	0.55	
Pb (220.353 nm)	≤ 1.50	0.52	
Mn (257.610 nm)	≤ 1.50	0.54	
Cr (267.716 nm)	≤ 1.50	0.54	
Cu (324.754 nm)	≤ 1.50	0.69	
Al (396.152 nm)	≤ 1.50	0.91	
Ba (493.408 nm)	≤ 1.50	0.85	
K (766.491 nm)	≤ 1.50	1.22	

เอกสารไม่ควบคุม

Report Summary		
Instrument Model	Agilent 5100/5110 VDV ICP-OES	
Instrument ID	G8011A/G8015A	
Instrument Serial Number	MY18030001	
Software Version	7.3.1.9507	
Firmware Version	3442	
Tested By	PM Functional test	
Test Completed On	11/30/2022 11:43:36 AM	
Result Summary		
Subsystem Communications Test	Pass	
Air Flow Test	Pass	
Water Flow Test	Pass	
Gas Flows Test	Pass	
RF Generator Test	Pass	
Camera Test	Pass	
Optics Test	Skipped	
Advanced Valve System Test	Skipped	
Resolution Test	Skipped	
Sensitivity Test	Skipped	
Precision Test	Skipped	
Subsystem Communications Test	Pass	
Air Flow Test	Pass	
30% Air Flow (relative speed)	75% Air Flow (relative speed)	
14.00	19.00	
Water Flow Test	Pass	
RF Water Flow(L/min)	Camera Water Flow (L/min)	Water Inlet Temperature (°C)
1.44	1.05	18.51

เอกสารไม่ควบคุม

Gas Flows Test			Pass		
Nebulizer Target Flow	Actual Flow	Back Pressure	Auxiliary Target Flow	Actual Flow	Back Pressure
0.70	0.70	163.37	2.00	1.99	108.49
Makeup Target Flow	Actual Flow	Back Pressure	Plasma Target Flow	Actual Flow	Back Pressure
2.00	2.00	112.85	18.00	17.91	23.46
RF Generator Test			Pass		
RF Power Supply Test		Passed			
RF Power Supply (V)		147.437			
RF Oscillator Test		Passed			
RF Oscillator Frequency (MHz)		0.000			
Work Coil Current (A)		45.069			
RF Power Supply Current (A)		1.997			
Camera Test			Pass		
		Integration Time (ms)	Standard Deviation	Status	
Electronic Offset Test		1000	5.305	Passed	
Dark Current Test		6000	0.578	Passed	
Array Test		5	0.024	Passed	
Linearity Test			0.118	Passed	

เอกสารไม่ควบคุม

Report Summary		
Instrument Model	Agilent 5100/5110 VDV ICP-OES	
Instrument ID	G8011A/G8015A	
Instrument Serial Number	MY18030001	
Software Version	7.3.1.9507	
Firmware Version	3442	
Tested By	PM Performance test	
Test Completed On	11/30/2022 12:10:42 PM	
Result Summary		
Subsystem Communications Test	Skipped	
Air Flow Test	Skipped	
Water Flow Test	Skipped	
Gas Flows Test	Skipped	
RF Generator Test	Skipped	
Camera Test	Skipped	
Optics Test	Pass	
Advanced Valve System Test	Skipped	
Resolution Test	Pass	
Sensitivity Test	Pass	
Precision Test	Pass	
Optics Test		Pass
	Radial	Axial
Intensity	5674608	5823476
Wavelength	737.212	737.212

เอกสารไม่ควบคุม

Resolution Test			Pass
Element Wavelength	Specification	Width	
N (174.213 nm)	≤ 9.40	6.79	
As (188.980 nm)	≤ 8.20	6.09	
C (193.027 nm)	≤ 11.50	8.29	
Mo (202.032 nm)	≤ 8.20	6.30	
Cr (206.158 nm)	≤ 13.40	9.05	
Zn (213.857 nm)	≤ 8.70	6.77	
Pb (220.353 nm)	≤ 9.50	7.02	
Co (228.615 nm)	≤ 17.20	11.67	
Ba (230.424 nm)	≤ 9.40	7.39	
Mn (257.610 nm)	≤ 13.30	9.48	
Mn (260.568 nm)	≤ 20.30	14.25	
Cr (267.716 nm)	≤ 11.00	7.94	
Cu (324.754 nm)	≤ 25.00	18.99	
Cu (327.395 nm)	≤ 14.20	11.33	
Sr (338.071 nm)	≤ 33.50	24.44	
Ba (455.403 nm)	≤ 44.00	33.86	
Sr (460.733 nm)	≤ 36.00	17.51	
Ba (493.408 nm)	≤ 36.00	25.56	
Ba (614.171 nm)	≤ 42.00	24.96	
Ar (675.283 nm)	≤ 74.00	59.38	
K (766.491 nm)	≤ 80.00	65.63	

เอกสารไม่ควบคุม

Sensitivity Test						Pass
Radial						
Element Wavelength	Specification	Method	Ratio	Standard	Blank	
As (188.980 nm)	≥ 46.0	SRBR	147.8	1149.3	54.8	
Se (196.026 nm)	≥ 41.0	SRBR	111.6	1222.8	101.0	
Zn (213.857 nm)	≥ 1421.0	SRBR	4375.0	52592.3	143.7	
Pb (220.353 nm)	≥ 46.0	SRBR	199.8	2744.4	166.5	
Mn (257.610 nm)	≥ 3518.0	SRBR	12801.7	285591.3	496.0	
Al (396.152 nm)	≥ 3.4	SBR	9.9	52888.6	4873.6	
Ba (493.408 nm)	≥ 34.0	SBR	154.6	2287291.6	14698.1	
K (766.491 nm)	≥ 1.8	SBR	6.4	106701.6	14350.9	
Axial						
Element Wavelength	Specification	Method	Ratio	Standard	Blank	
As (188.980 nm)	≥ 208.0	SRBR	242.4	3170.1	154.8	
Se (196.026 nm)	≥ 159.0	SRBR	226.1	4134.5	289.3	
Zn (206.200 nm)	≥ 234.0	SRBR	1126.6	13782.0	146.5	
Zn (213.857 nm)	≥ 1743.0	SRBR	8400.8	177166.3	442.5	
Cd (214.439 nm)	≥ 4227.0	SRBR	7001.9	125884.2	321.6	
Pb (220.353 nm)	≥ 320.0	SRBR	536.3	12909.3	532.6	
Mn (257.610 nm)	≥ 10625.0	SRBR	30846.2	1287989.0	1738.8	
Cr (267.716 nm)	≥ 1048.0	SRBR	4396.0	167335.6	1424.4	
Cu (324.754 nm)	≥ 19.0	SBR	52.1	373690.7	7033.1	
Al (396.152 nm)	≥ 6.0	SBR	16.8	268357.7	15112.4	
Ba (493.408 nm)	≥ 60.0	SBR	225.2	10173441.5	44971.7	
K (766.491 nm)	≥ 24.0	SBR	39.7	1874136.2	46055.7	

เอกสารไม่ควบคุม

Precision Test

Pass

Radial

Element Wavelength	Specification	Measured Value % RSD
As (188.980 nm)	≤ 2.60	0.60
Se (196.026 nm)	≤ 2.60	0.84
Zn (213.857 nm)	≤ 1.50	0.29
Pb (220.353 nm)	≤ 2.60	0.59
Mn (257.610 nm)	≤ 1.50	0.28
Al (396.152 nm)	≤ 1.50	0.28
Ba (493.408 nm)	≤ 1.50	0.59
K (766.491 nm)	≤ 1.50	0.23

Axial

Element Wavelength	Specification	Measured Value % RSD
As (188.980 nm)	≤ 1.50	0.71
Se (196.026 nm)	≤ 1.50	0.43
Zn (206.200 nm)	≤ 1.50	0.46
Zn (213.857 nm)	≤ 1.50	0.37
Cd (214.439 nm)	≤ 1.50	0.48
Pb (220.353 nm)	≤ 1.50	0.48
Mn (257.610 nm)	≤ 1.50	0.74
Cr (267.716 nm)	≤ 1.50	0.26
Cu (324.754 nm)	≤ 1.50	0.51
Al (396.152 nm)	≤ 1.50	0.45
Ba (493.408 nm)	≤ 1.50	0.81
K (766.491 nm)	≤ 1.50	0.84

เอกสารไม่ควบคุม



TECHNOLOGY PROMOTION ASSOCIATION (THAILAND-JAPAN)
CORPORATE SERVICES 3: EQUIPMENT CALIBRATION AND TESTING SERVICES
534/4 PATTANAKARN ROAD SOI 18, SUANLUANG, SUANLUANG BANGKOK 10250
TEL. 0-2717-3000-29 FAX. 0-2719-9484



Cert. No.: 23TM728

Page : 1 of 3

Certificate of Calibration

Equipment : Incubator
Manufacturer : Memmert
Model : IPP 260
Serial No. : V616.0066
ID No. : UAE.MIC.032/2559
Submitted by : United Analyst and Engineering Consultant Co.,Ltd.
3 Soi Udomsuk 41, Sukhumvit Road,
Bangchak, Phrakhanong,
Bangkok 10260
Location : Microbiology Laboratory (302)
Received Order : 27 April 2023
Calibration Date : 27 - 28 April 2023
Ambient Temperature : (26 ± 10) °C
Relative Humidity : (50 ± 30) %
Calibrated by : Tawatchai Pama

Approved by :

Malee
Approved Signatory

() Pornthippa Tameyakul
(✓) Malee Butkruea
() Suwit Imjai

Issue Date : 11 May 2023

The Uncertainties are for a confidence probability of approximately 95%

This certificate may not be reproduced other than in full, except with the prior written
Approval of the head of Corporate Services 3 : Equipment Calibration and Testing Services.

เอกสารไม่ควบคุม



Equipment : Incubator
Condition As-Received : Used Item
Reference : 2304-0461OC-6
Result of Calibration :- (*) Without Adjustment
Function of UUC* : Temperature Source
Fresh air setting : Close

Cert. No.: 23TM728
Page : 3 of 3

Calibration Point (°C)	UUC* Setting (°C)	UUC* Reading (°C)	Temperature stability (± °C)	Temperature uniformity (°C)	Overall Variation (°C)	Coverage Factor k
25.0	25.0	25.0	0.020	0.81	1.2	2
36.0	36.0	36.0	0.15	1.1	1.6	2

Calibration Point (°C)	Measured Temperature (°C)									Uncertainty (± °C)
	Position									
	1	2	3	4	5	6	7	8	9 (ref.)	
25.0	25.541	25.354	25.388	25.278	24.341	24.349	24.379	24.455	24.747	0.30
36.0	35.275	35.351	35.768	35.941	36.543	36.590	36.653	36.728	36.232	0.39

Average* : The average of 30 values in each position.

Temperature stability : One-half of the greatest maximum difference of measured temperature at any one sensor.

Temperature uniformity : The maximum difference of measured temperatures at any sensors and the measured temperature at the reference location which are observed at the same time or at as close an observation time as possible to determine the temperature pattern or homogeneity within the chamber under steady-state conditions.

Overall Variation : The Difference of the maximum and minimum measured temperatures throughout observation.

UUC* : Unit Under Calibration

Note : The reported uncertainty of measurement was included stability and excluded uniformity .

The reported uncertainty of measurement was based on a standard uncertainty multiplied by a coverage factor k, providing a level of confidence of approximately 95 %.

-o0o-

เอกสารไม่ควบคุม



Equipment : Incubator
Condition As-Received : Used Item
Reference : 2304-0461OC-6
Procedure Used :-

Cert. No.: 23TM728
Page : 2 of 3

Calibration were conducted using calibration procedure CP-OT02 according to direct measurement method with Data Acquisition which connected with Resistance Temperature Detector (RTD).

The temperature scale used was based on ITS-90.

Condition of this result of calibration

1. Reference standard instrument:-

Instrument	Model	Serial No.	Cert. No.	Due Date
1) Data Acquisition	34972A	MY57013711	22LM93	02 Jul 2023

2. This certificate is valid only to the item calibrated on date and place of calibration.

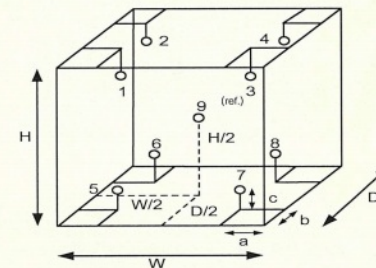
3. This certification is traceable to the International System of Unit.

Result of Calibration :- (*) Without Adjustment

Function of UUC* : Temperature Source

Fresh air setting : Close

Environment during calibration		
	Beginning	Finished
Temp. (°C)	25	22
REL. Humid. (%)	76	83
AC Supply (Volt)	231	231



Position :	Ref. Std. ID No.:
1	22-18RTD-2/1
2	18RTD-2/2
3	18RTD-2/3
4	18RTD-2/4
5	18RTD-2/5
6	18RTD-2/6
7	18RTD-2/7
8	18RTD-2/8
9 (ref.)	18RTD-2/9

Probe Installation Details :

a = 10 cm
b = 10 cm
c = 10 cm

Dimension of Chamber :

D = 0.50 m
W = 0.64 m
H = 0.80 m
Capacity = 0.26 m³

เอกสารไม่ควบคุม



TECHNOLOGY PROMOTION ASSOCIATION (THAILAND-JAPAN)
CORPORATE SERVICES 3: EQUIPMENT CALIBRATION AND TESTING SERVICES
534/4 PATTANAKARN ROAD SOI 18, SUANLUANG, SUANLUANG BANGKOK 10250
TEL. 0-2717-3000-29 FAX. 0-2719-9484



Cert. No.: 23TM729
Page : 1 of 3

Certificate of Calibration

Equipment : Incubator
Manufacturer : Memmert
Model : IPP 260
Serial No. : V618.0033
ID No. : UAE.MIC.021/2561
Submitted by : United Analyst and Engineering Consultant Co.,Ltd.
3 Soi Udomsuk 41, Sukhumvit Road,
Bangchak, Phrakhanong,
Bangkok 10260
Location : Microbiology Laboratory (302)
Received Order : 27 April 2023
Calibration Date : 27 April 2023
Ambient Temperature : (26 ± 10) °C
Relative Humidity : (50 ± 30) %
Calibrated by : Tawatchai Pama

Approved by :

Malee

Approved Signatory

- () Ponthippa Tameyakul
(✓) Malee Butkruea
() Suwit Imjai

Issue Date : 11 May 2023

The Uncertainties are for a confidence probability of approximately 95%

This certificate may not be reproduced other than in full, except with the prior written
Approval of the head of Corporate Services 3 : Equipment Calibration and Testing Services.

เอกสารไม่ควบคุม



Equipment : Incubator
Condition As-Received : Used Item
Reference : 2304-0461OC-7
Procedure Used :-

Cert. No.: 23TM729

Page : 2 of 3

Calibration were conducted using calibration procedure CP-OT02 according to direct measurement method with Data Acquisition which connected with Resistance Temperature Detector (RTD).
The temperature scale used was based on ITS-90.

Condition of this result of calibration

1. Reference standard instrument:-

Instrument	Model	Serial No.	Cert. No.	Due Date
1) Data Acquisition	34972A	MY57013711	22LM93	02 Jul 2023

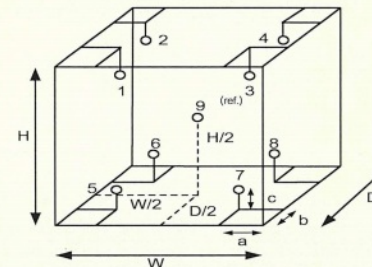
2. This certificate is valid only to the item calibrated on date and place of calibration.
3. This certification is traceable to the International System of Unit.

Result of Calibration :- (*) Without Adjustment

Function of UUC* : Temperature Source

Fresh air setting : Close

Environment during calibration		
	Beginning	Finished
Temp. (°C)	20	21
REL.Humid. (%)	72	77
AC Supply (Volt)	230	231



Probe Installation Details :

a = 10 cm
b = 10 cm
c = 10 cm

Dimension of Chamber :

D = 0.50 m
W = 0.64 m
H = 0.80 m
Capacity = 0.26 m³

Position :	Ref. Std. ID No.:
1	18-18RTD-01
2	18-18RTD-02
3	18-18RTD-03
4	18-18RTD-04
5	18-18RTD-05
6	18-18RTD-10
7	18-18RTD-07
8	22-18RTD-08
9 (ref.)	18-18RTD-09

เอกสารไม่ควบคุม



Equipment : Incubator
 Condition As-Received : Used Item
 Reference : 2304-04610C-7
 Result of Calibration :- (*) Without Adjustment
 Function of UUC* : Temperature Source
 Fresh air setting : Close

Cert. No.: 23TM729
 Page : 3 of 3

Calibration Point (°C)	UUC* Setting (°C)	UUC* Reading (°C)	Temperature stability (± °C)	Temperature uniformity (°C)	Overall Variation (°C)	Coverage Factor k
22.0	22.0	22.0	0.058	0.11	0.19	2
44.0	44.0	44.0	0.066	0.50	0.87	2

Calibration Point (°C)	Measured Temperature (°C)									Uncertainty (± °C)
	Position									
	1	2	3	4	5	6	7	8	9 (ref.)	
22.0	22.009	22.038	21.971	22.005	22.004	22.009	21.941	21.959	22.022	0.30
44.0	44.393	44.447	44.029	44.204	43.899	43.895	43.637	43.923	44.085	0.30

Average* : The average of 30 values in each position.

Temperature stability : One-half of the greatest maximum difference of measured temperature at any one sensor.

Temperature uniformity : The maximum difference of measured temperatures at any sensors and the measured temperature at the reference location which are observed at the same time or at as close an observation time as possible to determine the temperature pattern or homogeneity within the chamber under steady-state conditions.

Overall Variation : The Difference of the maximum and minimum measured temperatures throughout observation.

UUC* : Unit Under Calibration

Note : The reported uncertainty of measurement was included stability and excluded uniformity .

The reported uncertainty of measurement was based on a standard uncertainty multiplied by a coverage factor k, providing a level of confidence of approximately 95 %.

-o0o-

เอกสารไม่ควบคุม



TECHNOLOGY PROMOTION ASSOCIATION (THAILAND-JAPAN)
 CORPORATE SERVICES 3: EQUIPMENT CALIBRATION AND TESTING SERVICES
 534/4 PATTANAKARN ROAD SOI 18, SUANLUANG, SUANLUANG BANGKOK 10250
 TEL. 0-2717-3000-29 FAX. 0-2719-9484



Cert. No.: 23TM193
 Page : 1 of 3

Certificate of Calibration

Equipment : Water Bath
 Manufacturer : Memmert
 Model : WNE 14
 Serial No. : L416.0606
 ID No. : UAE.MIC.002/2560
 Submitted by : United Analyst and Engineering Consultant Co.,Ltd.
 3 Soi Udumsuk 41, Sukhumvit Road,
 Bangchak, Phrakhanong,
 Bangkok 10260
 Location : Microbiology Laboratory
 Received Order : 15 February 2023
 Calibration Date : 15 February 2023
 Ambient Temperature : (26 ± 10) °C
 Relative Humidity : (50 ± 30) %

Calibrated by : Suwit Imjai

Approved by :

Malee

Approved Signatory

() Pornthippa Tameyakul
 (/) Malee Butkruea

Issue Date : 24 February 2023

The Uncertainties are for a confidence probability of approximately 95%

This certificate may not be reproduced other than in full, except with the prior written
 Approval of the head of Corporate Services 3 : Equipment Calibration and Testing Services.

เอกสารไม่ควบคุม



Equipment : Water Bath **Cert. No.:** 23TM193
Condition As-Received : Used Item **Page :** 2 of 3
Reference : 2302-0295OC-2
Procedure Used :-

Calibration were conducted using In-house calibration procedure CP-OT04 according to direct measurement method with Data Acquisition which connected with Industrial Platinum Resistance Thermometer (IPRT).

The temperature scale used was based on ITS-90.

Condition of this result of calibration

1. Reference standard instrument:-

Instrument	Model	Serial No.	Cert. No.	Due Date
1) Data Acquisition	34972A	MY59003411	22LM165	26 Nov 2023

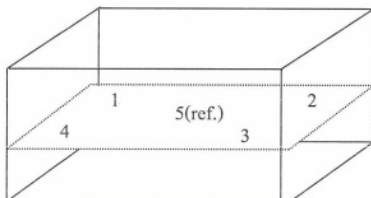
2. This certificate is valid only to the item calibrated on date and place of calibration.

3. This certification is traceable to the International System of Unit.

Result of Calibration :- (*) Without Adjustment

Function of UUC* : Temperature Source

	Environmental		AC Voltage Supply
	(°C)	(%R.H.)	
Beginning of Calibration	22	65	231
Finished of Calibration	23	61	231



Front

Position :	Ref. Std. ID No.:
1	4804539-001
2	4804539-002
3	4804539-003
4	4804539-004
5(ref.)	4804539-005

เอกสารไม่ควบคุม



Equipment : Water Bath **Cert. No.:** 23TM193
Condition As-Received : Used Item **Page :** 3 of 3
Reference : 2302-0295OC-2
Result of Calibration :- (*) Without Adjustment
Function of UUC* : Temperature Source

Calibration point (°C)	UUC* Setting (°C)	UUC* Reading (°C)	Average* Standard Reading (°C)				
			Position				
			1	2	3	4	5 (ref.)
44.5	44.5	44.5	44.453	44.437	44.428	44.477	44.459

Calibration point (°C)	Uniformity (°C)	Stability (± °C)	Uncertainty (± °C)	Coverage Factor <i>k</i>
44.5	0.079	0.038	0.15	2

Average* : The average of 30 values in each position.

Uniformity : The maximum difference of measured temperatures at any sensors and the measured temperature at the reference location which are observed at the same time or at as close an observation time as possible to determine the temperature pattern or homogeneity within the chamber under steady-state conditions.

Stability : One-half of the greatest maximum difference of measured temperature at any one probe.

UUC* : Unit Under Calibration

Note : The reported uncertainty of measurement was included stability and excluded uniformity.

The reported uncertainty of measurement was based on a standard uncertainty multiplied by a coverage factor *k*, providing a level of confidence of approximately 95 %.

-o0o-

เอกสารไม่ควบคุม



TECHNOLOGY PROMOTION ASSOCIATION (THAILAND-JAPAN)
CORPORATE SERVICES 3: EQUIPMENT CALIBRATION AND TESTING SERVICES
534/4 PATTANAKARN ROAD SOI 18, SUANLUANG, SUANLUANG BANGKOK 10250
TEL. 0-2717-3000-29 FAX. 0-2719-9484



Cert. No.: 23TM194
Page : 1 of 3

Certificate of Calibration

Equipment : Water Bath
Manufacturer : Memmert
Model : WNE 14
Serial No. : L416.0612
ID No. : UAE.MIC.003/2560
Submitted by : United Analyst and Engineering Consultant Co.,Ltd.
3 Soi Udomsuk 41, Sukhumvit Road,
Bangchak, Phrakhanong,
Bangkok 10260
Location : Microbiology Laboratory
Received Order : 15 February 2023
Calibration Date : 15 February 2023
Ambient Temperature : (26 ± 10) °C
Relative Humidity : (50 ± 30) %

Calibrated by : Suwit Imjai

Approved by : 
Approved Signatory

() Pornthippa Tameyakul
(✓) Malee Butkruea

Issue Date : 24 February 2023

The Uncertainties are for a confidence probability of approximately 95%

This certificate may not be reproduced other than in full, except with the prior written
Approval of the head of Corporate Services 3 : Equipment Calibration and Testing Services.

เอกสารไม่ควบคุม



Equipment : Water Bath
Condition As-Received : Used Item
Reference : 2302-0295OC-3
Procedure Used :-

Cert. No.: 23TM194
Page : 2 of 3

Calibration were conducted using in-house calibration procedure CP-OT04 according to direct measurement method with Data Acquisition which connected with Industrial Platinum Resistance Thermometer (IPRT).

The temperature scale used was based on ITS-90.

Condition of this result of calibration

1. Reference standard instrument:-

Instrument	Model	Serial No.	Cert. No.	Due Date
1) Data Acquisition	34972A	MY59003411	22LM165	26 Nov 2023

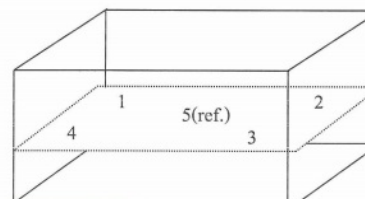
2. This certificate is valid only to the item calibrated on date and place of calibration.

3. This certification is traceable to the International System of Unit.

Result of Calibration :- (*) Without Adjustment

Function of UUC* : Temperature Source

	Environmental		AC Voltage Supply
	(°C)	(%R.H.)	(Volt)
Beginning of Calibration	22	65	231
Finished of Calibration	22	63	230



Front

Position :	Ref. Std. ID No.:
1	4804539-001
2	4804539-002
3	4804539-003
4	4804539-004
5(ref.)	4804539-005

เอกสารไม่ควบคุม



Equipment : Water Bath
Condition As-Received : Used Item
Reference : 2302-0295OC-3
Result of Calibration :- (*) Without Adjustment
Function of UUC* : Temperature Source

Cert. No.: 23TM194
Page : 3 of 3

Calibration point (°C)	UUC* Setting (°C)	UUC* Reading (°C)	Average* Standard Reading (°C)				
			Position				
			1	2	3	4	5 (ref.)
44.5	44.5	44.6	44.520	44.509	44.498	44.552	44.530

Calibration point (°C)	Uniformity (°C)	Stability (± °C)	Uncertainty (± °C)	Coverage Factor <i>k</i>
44.5	0.077	0.037	0.15	2

Average* : The average of 30 values in each position.

Uniformity : The maximum difference of measured temperatures at any sensors and the measured temperature at the reference location which are observed at the same time or at as close an observation time as possible to determine the temperature pattern or homogeneity within the chamber under steady-state conditions.

Stability : One-half of the greatest maximum difference of measured temperature at any one probe.

UUC* : Unit Under Calibration

Note : The reported uncertainty of measurement was included stability and excluded uniformity.

The reported uncertainty of measurement was based on a standard uncertainty multiplied by a coverage factor *k*, providing a level of confidence of approximately 95 %.

-o0o-

เอกสารไม่ควบคุม

Calibration Certificate ID
TH2065-067-092322-ACC-TH

METTLER TOLEDO

Mettler-Toledo (Thailand) Ltd.
846/4 - 846/5 Lasalle Rd., Bangna Tai Sub-District
Bangna District, Bangkok 10260
+66 2723 0382
MT-TH.ServiceSupport@mt.com



Accuracy Calibration Certificate

Customer

Company: United Analyst and Engineering Consultant Co., Ltd.
Address: 3 Soi Udom Suk 41, Sukhumvit Rd., Bang Chak
City: Phra Khanong Contact: Suwit Chotnok
Zip / Postal: 10260
State / Province: Bangkok
Order Number:



Weighing Device

Manufacturer: Mettler Toledo Instrument Type: Weighing Instrument
Model: XPE205 Asset Number: UAE.CAL.004/2561
Serial No.: B748058497 Terminal Model: PEAT
Building: N/A Terminal Serial No.: B748058497
Floor: 4 Terminal Asset No.: N/A
Room: Laboratory Calibrate Glassware

Range	Max. Capacity	Readability (d)
1	220 g	0.00001 g

Procedure

Calibration Guideline: EURAMET cg-18 v. 4.0 (11/2015)
METTLER TOLEDO Work Instruction: CP/W002/20

This calibration certificate contains measurements for As Found calibration. No As Left calibration was performed because the device was not modified after As Found calibration. Therefore, results for As Left correspond to As Found.

The sensitivity/span of the weighing instrument was adjusted before calibration with a built-in weight.

In accordance with EURAMET cg-18 (11/2015), the test loads were selected to reflect the specific use of the weighing device or to accommodate specific calibration conditions.

	Temperature		Humidity	
As Found	Start: 22.8 °C	End: 22.5 °C	Start: 62.2 %	End: 58.6 %

As Found Calibration Date: 23-Sep-2022
As Left Calibration Date: N/A
Issue Date: 26-Sep-2022

Calibrator: Suwicha Choykamchu

Approved Signatory: [Signature]
Technical Manager / Head of Calibration Center

เอกสารไม่ควบคุม



29 Sep 2022
Cal
29 Sep 22

Calibration Certificate ID:

TH2065-067-092322-ACC-TH

Balance

Mettler Toledo

Model: XPE205

S/N : B748058A97

ID. No.: UAE.CAL.004/2561

TH2065-067-092322-ACC-TH					Equipment : Electronic Balance			
Brand: Mettler-Toledo					Model: XPE205			
Serial No.: B748058497					ID No.: UAE.CAL.004/2561			
Nominal Value	Standard Value	Average Reading	Error	Correction	Uncertainty (U)	U + Error Total Error	Judgement	(Total Error < Judgement) Result
(g)	(g)	(g)	(g)	(g)	(g)	(g)	(±g)	(Pass / Fail)
0	0.00000	0.00000	0.00000	0.00000	0.000023	0.000023	0.002	Pass
10	9.99997	9.99997	0.00000	0.00000	0.000063	0.000063	0.002	Pass
30	29.99998	29.99999	0.00001	-0.00001	0.00014	0.00015	0.002	Pass
50	49.99998	50.00000	0.00002	-0.00002	0.00012	0.00014	0.002	Pass
70	69.99999	70.00000	0.00001	-0.00001	0.000200	0.00021	0.002	Pass
90	90.00002	90.00002	0.00000	0.00000	0.00027	0.00027	0.002	Pass
100	100.00002	100.00005	0.00003	-0.00003	0.0002	0.00023	0.002	Pass
120	120.00003	120.00005	0.00002	-0.00002	0.00031	0.00033	0.002	Pass
150	150.00001	150.00002	0.00001	-0.00001	0.00031	0.00032	0.002	Pass
170	170.00001	170.00007	0.00006	-0.00006	0.00038	0.00044	0.002	Pass
200	200.00002	200.00000	-0.00002	0.00002	0.00035	0.00037	0.002	Pass
UUC * : Unit Under Calibration								
Remarks:								

Calibration Certificate ID
TH2065-067-092322-ACC-TH

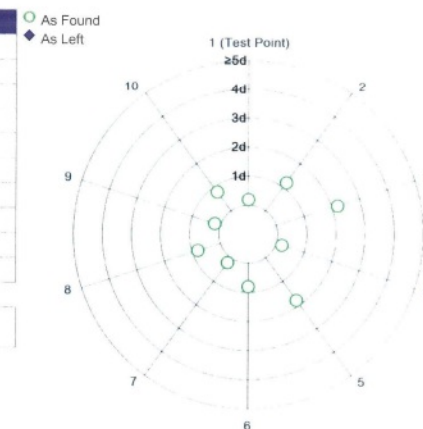
METTLER TOLEDO Service

Measurement Results

Repeatability

Test Load: 100 g

	As Found	As Left
1	100.00003 g	N/A
2	100.00002 g	N/A
3	100.00001 g	N/A
4	100.00003 g	N/A
5	100.00005 g	N/A
6	100.00004 g	N/A
7	100.00003 g	N/A
8	100.00004 g	N/A
9	100.00003 g	N/A
10	100.00004 g	N/A
Standard Deviation	0.000011 g	N/A



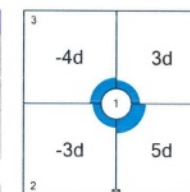
The "d" in the graph represents the readability of the range/interval in which the test was performed.

The results of this graph are based upon the absolute values of the differences from the mean value.

Eccentricity

Test Load: 100 g

Position	As Found	As Left
1	100.00000 g	N/A
2	99.99997 g	N/A
3	99.99996 g	N/A
4	100.00003 g	N/A
5	100.00005 g	N/A
Maximum Deviation	0.00005 g	N/A



As Found

The "d" in the graph represents the readability of the range/interval in which the test was performed.

เอกสารไม่ควบคุม

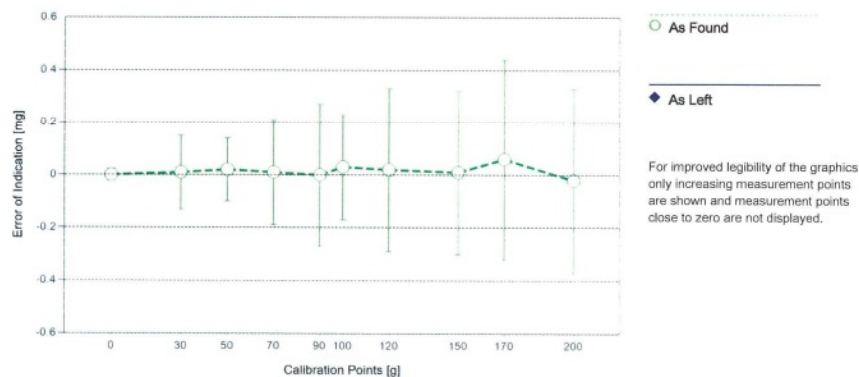
เอกสารไม่ควบคุม

Error of Indication

As Found

	Reference Value	Indication	Error of Indication	Expanded Uncertainty	k
1	0.00000 g	0.00000 g	0.00000 g	0.023 mg	2
2	9.99997 g	9.99997 g	0.00000 g	0.063 mg	2
3	29.99998 g	29.99999 g	0.00001 g	0.14 mg	2
4 *	49.99998 g	50.00000 g	0.00002 g	0.12 mg	2
5 *	69.99999 g	70.00000 g	0.00001 g	0.20 mg	2
6	90.00002 g	90.00002 g	0.00000 g	0.27 mg	2
7 *	100.00002 g	100.00005 g	0.00003 g	0.20 mg	2
8 *	120.00003 g	120.00005 g	0.00002 g	0.31 mg	2
9 *	150.00001 g	150.00002 g	0.00001 g	0.31 mg	2
10	170.00001 g	170.00007 g	0.00006 g	0.38 mg	2
11	200.00002 g	200.00000 g	-0.00002 g	0.35 mg	2

*The calculated uncertainty was replaced by the CMC (Calibration and Measurement Capabilities) value because the calculated uncertainty was smaller than the CMC value.



The uncertainty stated is the expanded uncertainty at calibration obtained by multiplying the standard combined uncertainty by the coverage factor k – which can be larger than 2 according to EURAMET cg-18. The value of the measurand lies within the assigned range of values with a probability of approximately 95%.

The user is responsible for maintaining environmental conditions and the settings of the weighing instrument when it was calibrated.

Test Equipment

All weights used for metrological testing are traceable to national or international standards. The weights were calibrated and certified by an accredited calibration laboratory.

Weight Set 1: OIML E2

Weight Set No.:	WS03	Date of Issue:	21-Sep-2021
Certificate Number:	175498	Calibration Due Date:	14-Mar-2023

Weight Set 2: OIML E2

Weight Set No.:	WS66	Date of Issue:	21-Oct-2021
Certificate Number:	C142784709	Calibration Due Date:	17-Apr-2023

Weight Set 3: OIML E2

Weight Set No.:	WS70	Date of Issue:	21-Oct-2021
Certificate Number:	C142784702	Calibration Due Date:	19-Mar-2023

Thermo Hygrometer

Equipment No.:	IN281	Date of Issue:	23-May-2022
Certificate Number:	22H1057	Calibration Due Date:	15-May-2023

Remarks

FACT adjustment functionality activated

Equipment condition: Good

Next calibration according to customer's procedure

Calibration data not decide by calibration laboratory.

End of Accredited Section

The information below and any attachments to this calibration certificate are not part of the accredited calibration.

Measurement Uncertainty of the Weighing Instrument in Use

Stated is the expanded uncertainty with $k=2$ in use. The formula shall be used for the estimation of the uncertainty under consideration of the errors of indication. The value R represents the net load indication in the unit of measure of the device.

Temperature coefficient for the evaluation of the measurement uncertainty in use: $1.0 \cdot 10^{-6} / K$

Temperature range on site for the evaluation of the measurement uncertainty in use: 3 K

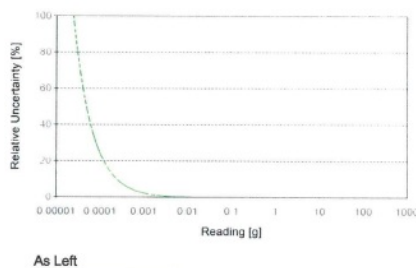
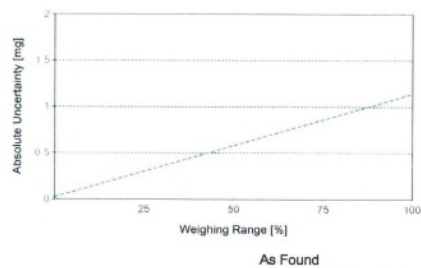
Linearization of Uncertainty Equation

Range			As Found	As Left
	d	Max		
1	0.00001 g	220 g	$U_1 = 0.024 \text{ mg} + 0.00509 \text{ mg/g} \cdot R$	N/A

To optimize the stability of the linearization, besides of the zero load only increasing measurement points with a test load of 5% of the measurement range or larger are taken for the calculation of the linear equation.

Absolute and Relative Measurement Uncertainty in Use for Various Net Indications (Examples)

Net Indication	As Found		As Left	
0.00220 g	0.024 mg	1.1%	N/A	N/A
0.02200 g	0.024 mg	0.11%	N/A	N/A
0.22000 g	0.025 mg	0.011%	N/A	N/A
2.20000 g	0.035 mg	0.0016%	N/A	N/A
220.00000 g	1.1 mg	0.00052%	N/A	N/A



GWP® Certificate



As
Found



As
Left



The weighing device meets the given process requirements.

The weighing device meets the given process requirements.

Tests Performed: ☒ As Found ☐ As Left ☒ No adjustments/modifications made. As Left results correspond to As Found.

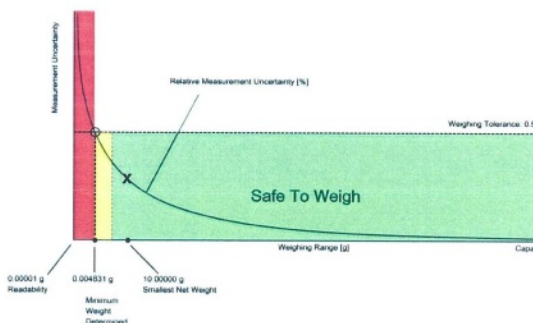
Process Requirements

Weighing Tolerance: 0.5%

Smallest Net Weight: 10.00000 g

Safety Factor: 2

Safe Weighing Range



While the values in this graph reflect the actual calibration results, the measurement uncertainty curves are simply a visual representation. This graph reflects As Left testing, unless only As Found was performed.

Minimum Weight

As Found Minimum Weight Table

Minimum weights for different weighing tolerances and safety factors					
Tolerance	Safety Factor				
	1	2	3	5	10
0.1%	0.024253 g	0.048754 g	0.073509 g	0.123795 g	0.254223 g
0.2%	0.012095 g	0.024253 g	0.036472 g	0.061100 g	0.123795 g
0.5%	0.004831 g	0.009671 g	0.014522 g	0.024253 g	0.048754 g
1%	0.002414 g	0.004831 g	0.007250 g	0.012095 g	0.024253 g
2%	0.001207 g	0.002414 g	0.003622 g	0.006040 g	0.012095 g
5%	0.000483 g	0.000965 g	0.001448 g	0.002414 g	0.004831 g

✓ Pass: The determined minimum weight meets the requirement for the smallest net weight.

As Left Minimum Weight Table

Minimum weights for different weighing tolerances and safety factors					
Tolerance	Safety Factor				
	1	2	3	5	10
0.1%	0.024253 g	0.048754 g	0.073509 g	0.123795 g	0.254223 g
0.2%	0.012095 g	0.024253 g	0.036472 g	0.061100 g	0.123795 g
0.5%	0.004831 g	0.009671 g	0.014522 g	0.024253 g	0.048754 g
1%	0.002414 g	0.004831 g	0.007250 g	0.012095 g	0.024253 g
2%	0.001207 g	0.002414 g	0.003622 g	0.006040 g	0.012095 g
5%	0.000483 g	0.000965 g	0.001448 g	0.002414 g	0.004831 g

✓ Pass: The determined minimum weight meets the requirement for the smallest net weight.

At these net minimum weight values, the measurement uncertainty of the weighing device is equal to or less than 1/1 (no safety factor), 1/2, 1/3, 1/5, or 1/10 of the required tolerance. The values are calculated with $k = 2$ and based on the linear formula of the measurement uncertainty of the weighing device in use.

The safety factor for As Found is always 1. This implies no safety factor. As Found testing looks at the behavior of the instrument from the past until test occurred. For the past, it is necessary to know that the tolerance was met, but not the safety factor. The safety factor is a proactive measure to apply for future measurements.

Notes on minimum weight values in above table:

1. If "N/A" is shown above, no appropriate value could be calculated.
2. METTLER TOLEDO is not responsible for the definition of the process requirements.

Measurement Results

Results Summary

	Repeatability	Eccentricity	Error of Indication
As Found	✓	✓	✓
As Left	✓	✓	✓

✓ = Passed
✗ = Failed
⚠ = Safety Factor not met

Repeatability

Test Load: 100 g

Tolerance	Control Limit	As Found		As Left	
		Std. Deviation	Result	Std. Deviation	Result
0.1%	0.005000 g	0.000011 g	✓	0.000011 g	✓
0.2%	0.010000 g		✓		✓
0.5%	0.025000 g		✓		✓
1%	0.050000 g		✓		✓
2%	0.100000 g		✓		✓
5%	0.250000 g		✓		✓

The weighing tolerance is met if the standard deviation is less than or equal to the corresponding control limit.

Eccentricity

Test Load: 100 g

Tolerance	Control Limit	As Found		As Left	
		Deviation	Result	Deviation	Result
0.1%	0.05000 g	0.00005 g	✓	0.00005 g	✓
0.2%	0.10000 g		✓		✓
0.5%	0.25000 g		✓		✓
1%	0.50000 g		✓		✓
2%	1.00000 g		✓		✓
5%	2.50000 g		✓		✓

The weighing tolerance is met if the deviation is less than or equal to the corresponding control limit.

Error of Indication

As Found

Control limits for various weighing tolerances							
Reference Value	Error	0.1%	0.2%	0.5%	1%	2%	5%
0.00000 g	0.00000 g	N/A	N/A	N/A	N/A	N/A	N/A
29.99998 g	0.00001 g	0.01500 g	0.03000 g	0.07500 g	0.15000 g	0.30000 g	0.75000 g
49.99998 g	0.00002 g	0.02500 g	0.05000 g	0.12500 g	0.25000 g	0.50000 g	1.25000 g
69.99999 g	0.00001 g	0.03500 g	0.07000 g	0.17500 g	0.35000 g	0.70000 g	1.75000 g
90.00002 g	0.00000 g	0.04500 g	0.09000 g	0.22500 g	0.45000 g	0.90000 g	2.25000 g
100.00002 g	0.00003 g	0.05000 g	0.10000 g	0.25000 g	0.50000 g	1.00000 g	2.50000 g
120.00003 g	0.00002 g	0.06000 g	0.12000 g	0.30000 g	0.60000 g	1.20000 g	3.00000 g
150.00001 g	0.00001 g	0.07500 g	0.15000 g	0.37500 g	0.75000 g	1.50000 g	3.75000 g
170.00001 g	0.00006 g	0.08500 g	0.17000 g	0.42500 g	0.85000 g	1.70000 g	4.25000 g
200.00002 g	-0.00002 g	0.10000 g	0.20000 g	0.50000 g	1.00000 g	2.00000 g	5.00000 g
Result	✓	✓	✓	✓	✓	✓	✓

As Left

Control limits for various weighing tolerances							
Reference Value	Error	0.1%	0.2%	0.5%	1%	2%	5%
0.00000 g	0.00000 g	N/A	N/A	N/A	N/A	N/A	N/A
29.99998 g	0.00001 g	0.01500 g	0.03000 g	0.07500 g	0.15000 g	0.30000 g	0.75000 g
49.99998 g	0.00002 g	0.02500 g	0.05000 g	0.12500 g	0.25000 g	0.50000 g	1.25000 g
69.99999 g	0.00001 g	0.03500 g	0.07000 g	0.17500 g	0.35000 g	0.70000 g	1.75000 g
90.00002 g	0.00000 g	0.04500 g	0.09000 g	0.22500 g	0.45000 g	0.90000 g	2.25000 g
100.00002 g	0.00003 g	0.05000 g	0.10000 g	0.25000 g	0.50000 g	1.00000 g	2.50000 g
120.00003 g	0.00002 g	0.06000 g	0.12000 g	0.30000 g	0.60000 g	1.20000 g	3.00000 g
150.00001 g	0.00001 g	0.07500 g	0.15000 g	0.37500 g	0.75000 g	1.50000 g	3.75000 g
170.00001 g	0.00006 g	0.08500 g	0.17000 g	0.42500 g	0.85000 g	1.70000 g	4.25000 g
200.00002 g	-0.00002 g	0.10000 g	0.20000 g	0.50000 g	1.00000 g	2.00000 g	5.00000 g
Result	✓	✓	✓	✓	✓	✓	✓

The weighing tolerance is met if the error (of indication) for each test point is less than or equal to the corresponding control limit for that particular weighing tolerance. Results at or close to the zero point cannot be assessed.



TECHNOLOGY PROMOTION ASSOCIATION (THAILAND-JAPAN)

CORPORATE SERVICES 3: EQUIPMENT CALIBRATION AND TESTING SERVICES

534/4 PATTANAKARN ROAD SOI 18, SUANLUANG, SUANLUANG BANGKOK 10250

TEL. 0-2717-3000-27 FAX. 0-2719-9484



Cert. No.: 22TM1121

Page.: 1 of 3

Certificate of Calibration

Equipment : Autoclave

Manufacturer : ALP

Model : CL-40L

Serial No. : 807298

ID No. : UAE.MIC.019/2560

Submitted by : United Analyst and Engineering Consultant Co.,Ltd.
3 Soi Udomsuk 41, Sukhumvit Road,
Bangchak, Phrakhanong,
Bangkok 10260

Location : 301 Room

Received Order : 11 July 2022

Calibration Date : 11 July 2022

Ambient Temperature : (26 ± 10) °C

Relative Humidity : (50 ± 30) %

Calibrated by : Preecha Hlahib

Approved by : 
Approved Signatory

(/) Pornthippa Tameyakul
(/) Malee Butkruea
() Suwit Imjai

Issue Date : 18 July 2022

The Uncertainties are for a confidence probability of approximately 95 %

This certificate may not be reproduced other than in full, except with the prior written
Approval of the head of Corporate Services 3 : Equipment Calibration and Testing Services

เอกสารไม่ควบคุม

เอกสารไม่ควบคุม



Equipment : Autoclave
Condition As-Received : Used Item
Reference : 2207-0245OC-7
Procedure Used :-

Cert. No.: 22TM1121
Page.: 2 of 3

Calibration were conducted using in-house calibration procedure CP-OT03 according to direct measurement method with Data Acquisition which connected with Thermocouple Type T
The temperature scale used was based on ITS-90.

Condition of this result of calibration

1. Reference standard instrument:-

Instrument	Model	Serial No.	Cert. No.	Due Date
1) Data Acquisition	34970A	MY44060450	22LM46	28 Mar 2023

2. This certificate is valid only to the item calibrated on date and place of calibration.

3. This certification is traceable to the International System of Unit.

4. This result of calibration covers laboratory autoclaves for the sterilization of goods and material which could be infected with organisms categorized as Hazard Group 1, 2 and 3**

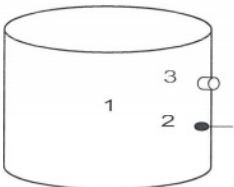
(** = Categorization of pathogens according to hazard and categories of containment, second edition, 1990)

It does not cover autoclaves for use with material infect with organisms in Hazard Group 4, for which complete containment and sterilization of infected condensate is considered to be essential.

This result of calibration does not apply to sterilizers or disinfectors used for medical, dental, pharmaceutical or veterinary purposes which are directly concerned with patient care, or those used for fabrics subjected to sterilization which are required to be dry at the end of cycle.

Result of Calibration :- (*) Without Adjustment

Function of UUC* : Temperature Source



	Environmental		
	(°C)	(%R.H.)	(Volt)
Beginning of Calibration	29	49	220
Finished of Calibration	32	48	220

Position	Description	Ref. Std. ID No.:
1 =	Center of chamber	22-14TC-01
2 =	Temperature sensor	22-14TC-02
3 =	Exhaust port	22-14TC-03

เอกสารไม่ควบคุม



Equipment : Autoclave
Condition As-Received : Used Item
Reference : 2207-0245OC-7
Result of Calibration :- (*) Without Adjustment

Cert. No.: 22TM1121
Page.: 3 of 3

Operating parameter Set : Temperature = 115 °C
Sterilization period = 15 minute

UUC* Setting (°C)	UUC* Reading (°C)	Position	Average* Standard Reading (°C)	Stability (± °C)	Pressure Reading (MPa)	Uncertainty (± °C)	Coverage Factor k
116	116	1	116.523	0.14	0.08	0.90	2
		2	116.566				
		3	116.440				

Operating parameter Set : Temperature = 121 °C
Sterilization period = 30 minute

UUC* Setting (°C)	UUC* Reading (°C)	Position	Average* Standard Reading (°C)	Stability (± °C)	Pressure Reading (MPa)	Uncertainty (± °C)	Coverage Factor k
122	122	1	122.503	0.19	0.12	0.91	2
		2	122.637				
		3	122.558				

Average* : The average of 30 values in each position.

Stability : One-half of the greatest maximum difference of measured temperature at any one probe.

UUC* : Unit Under Calibration

Note : The reported uncertainty of measurement was included stability and excluded uniformity .

The reported uncertainty of measurement was based on a standard uncertainty multiplied by a coverage factor *k*, providing a level of confidence of approximately 95 %.

-o0o-

เอกสารไม่ควบคุม